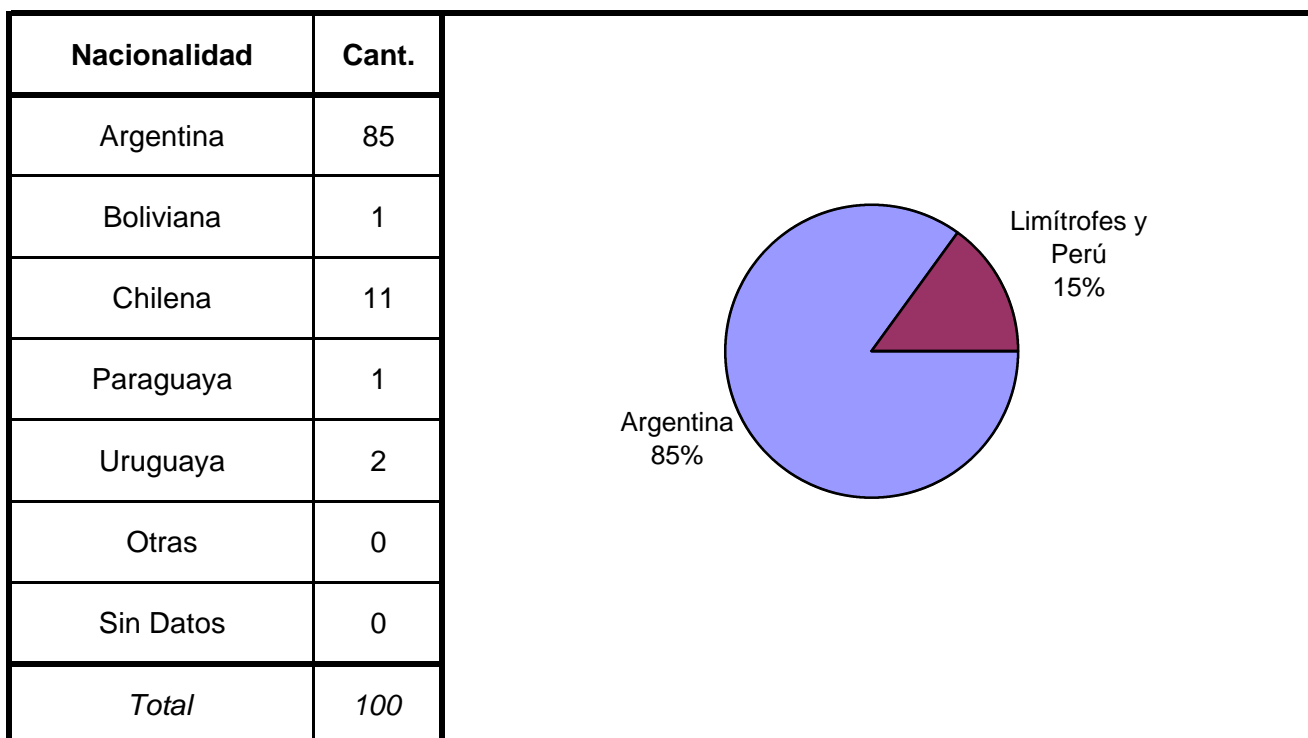
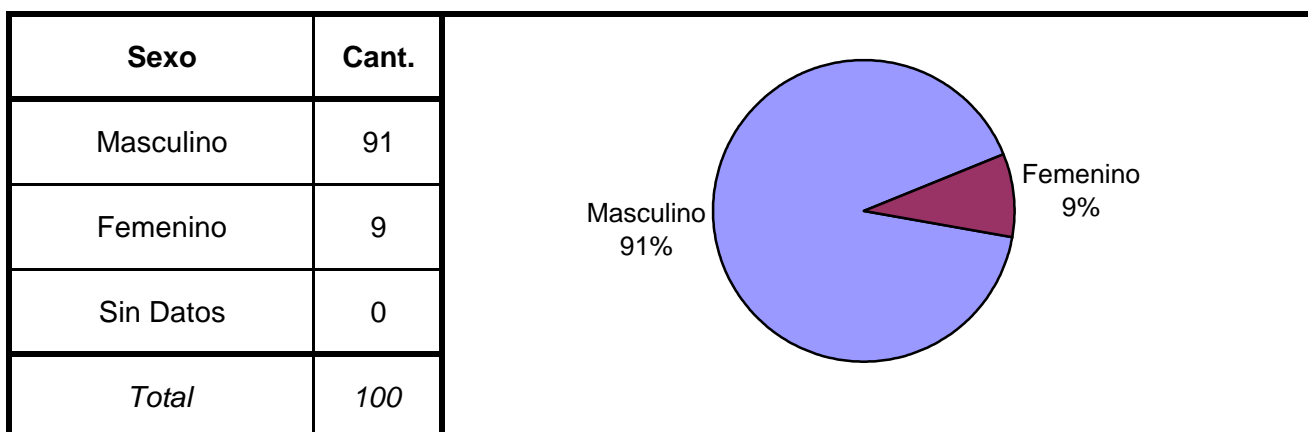
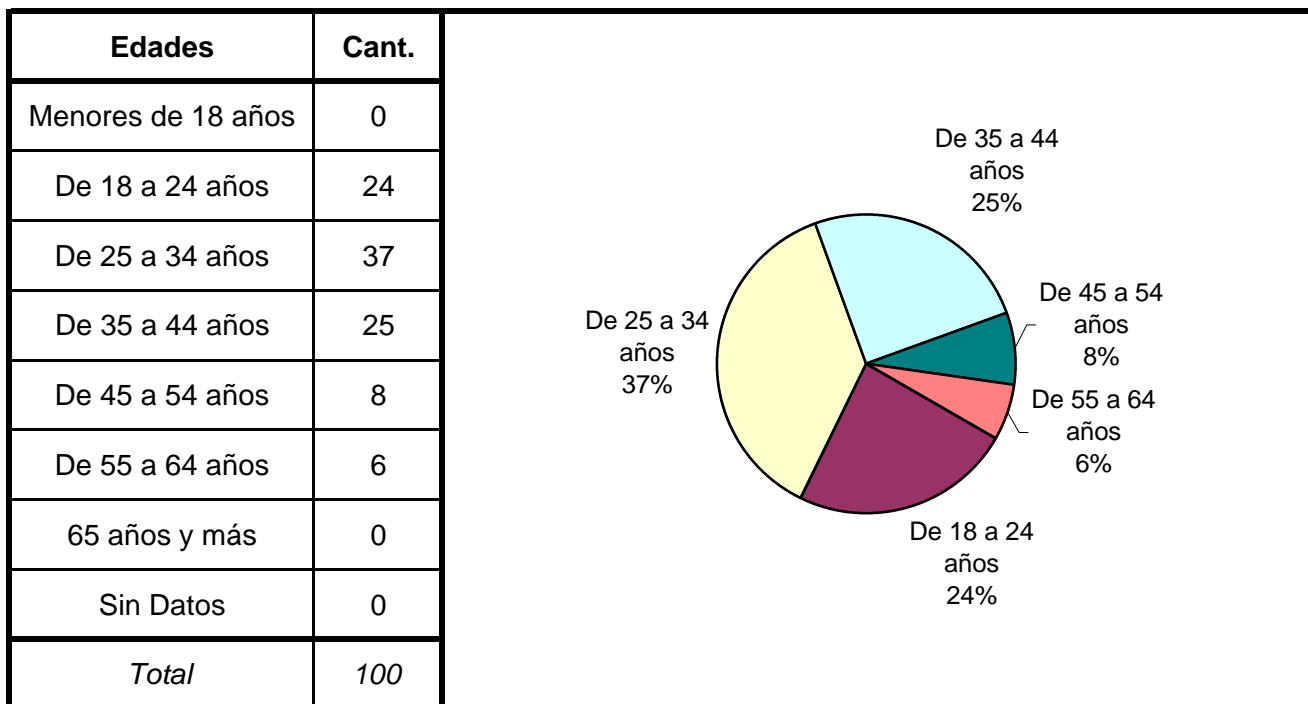


SNEEP 2003 - TIERRA DEL FUEGO

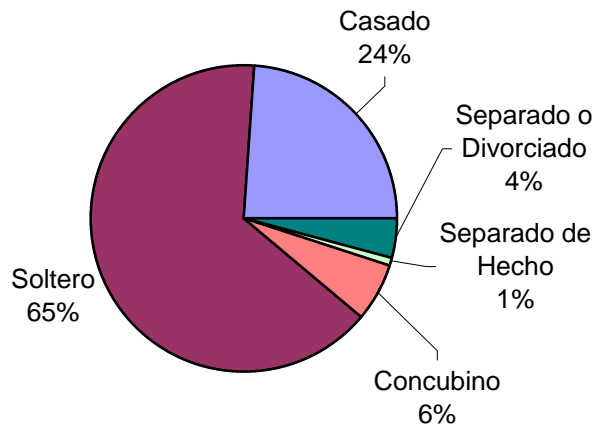
DISTRIBUCIÓN POR UNIDAD Y SITUACIÓN LEGAL

UNIDADES	CONDENADOS	PROCESADOS	INIMPUTABLES/ MENORES o Sin Discriminar	TOTAL POR UNIDAD
ALCAIDIA CENTRAL	26			26
ALCAIDIA D.I.C.U.	11	1		12
ALCAIDIA DIVISION SERVICIOS ESPECIALES USHUAIA	3	0		3
ALCAIDIA MUJERES	3	1		4
UNIDAD DE DETENCION N° 1	46	9		55
TOTALES PROVINCIALES	89	11	0	100

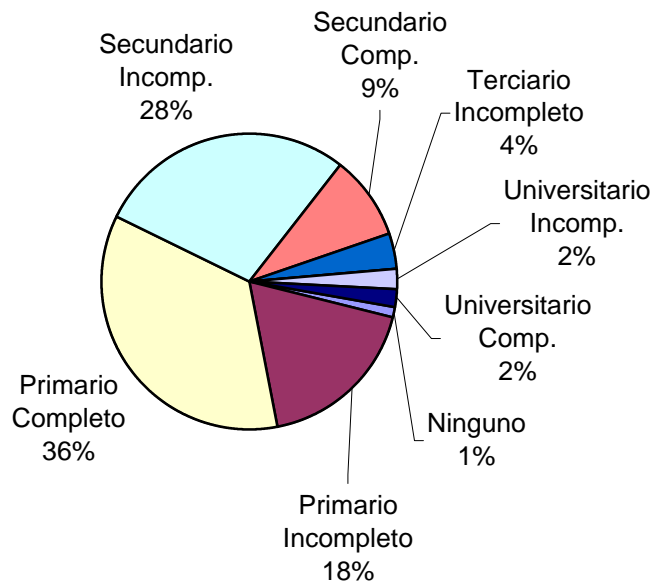
SNEEP 2003 - TIERRA DEL FUEGO



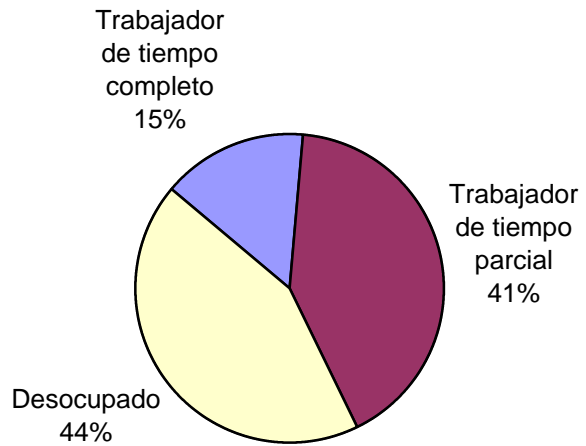
Estado Civil	Cant.
Soltero	65
Casado	24
Viudo	0
Separado o Divorciado	4
Separado de Hecho	1
Concubino	6
Sin datos	0
<i>Total</i>	<i>100</i>



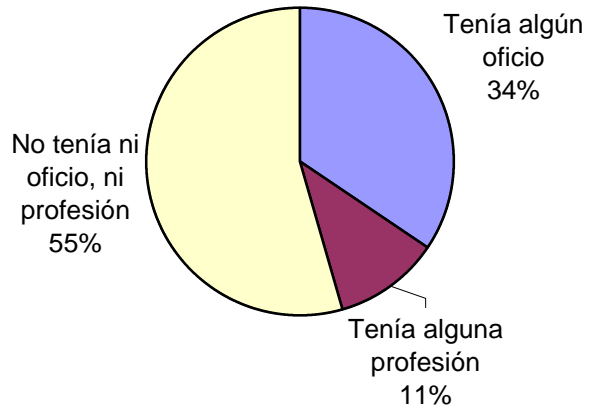
Nivel de Instrucción	Cant.
Ninguno	1
Primario Incompleto	18
Primario Completo	35
Secundario Incomp.	28
Secundario Comp.	9
Terciario Incompleto	4
Terciario Completo	0
Universitario Incomp.	2
Universitario Comp.	2
Sin datos	1
<i>Total</i>	<i>100</i>



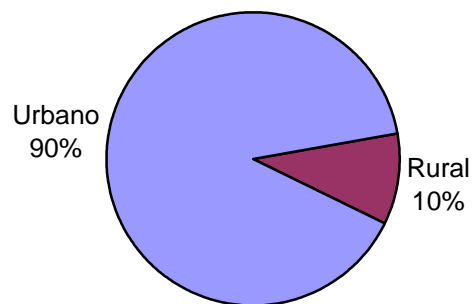
Situación Laboral al momento del ingreso	Cant.
Trabajador de tiempo completo	15
Trabajador de tiempo parcial	41
Desocupado	43
Sin Datos	1
<i>Total</i>	<i>100</i>



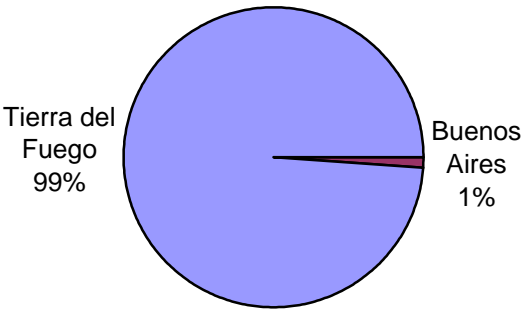
Capacitación Laboral al ingresar	Cant.
Tenía algún oficio	34
Tenía alguna profesión	11
No tenía ni oficio, ni profesión	54
Sin Datos	1
<i>Total</i>	<i>100</i>



Ultimo lugar de residencia	Cant.
Rural	10
Urbano	90
Sin Datos	0
<i>Total</i>	<i>100</i>



Ultima provincia de residencia	Cant.
Buenos Aires	1
Tierra del Fuego	99
Sin datos	0
<i>Total</i>	<i>100</i>

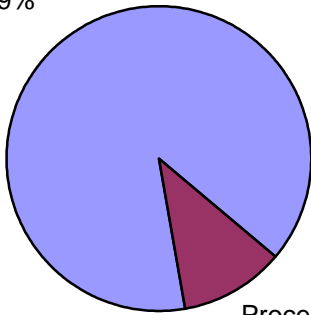


Tierra del Fuego 99%

Buenos Aires 1%

Jurisdicción Judicial	Cant.
Provincial	100
Nacional	0
Federal	0
Sin Datos	0
<i>Total</i>	<i>100</i>

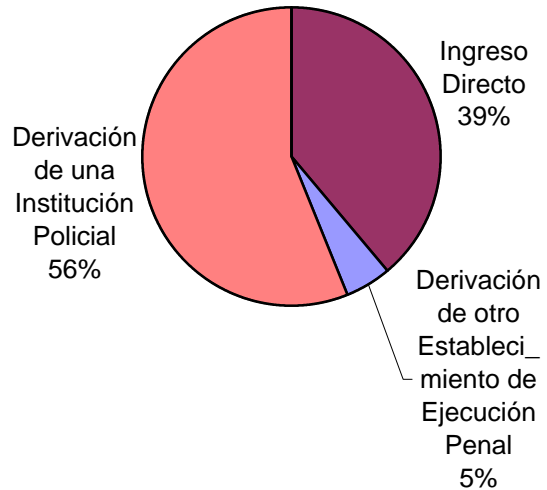
Situación Legal	Cant.
Condenado	89
Procesado	11
Contraventor	0
Inimputable	0
Otra	0
<i>Total</i>	<i>100</i>



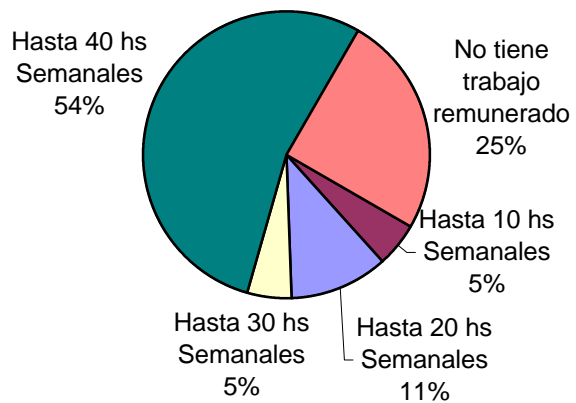
Condenado 89%

Procesado 11%

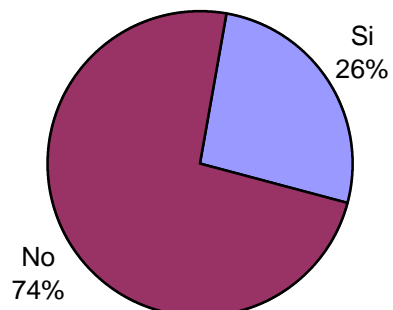
Establecimiento de Procedencia	Cant.
Ingreso Directo	39
Derivación de otro Establecimiento de Ejecución Penal	5
Derivación de una Institución Policial	56
Derivación de Prefectura o Gendarmería	0
Sin datos	0
<i>Total</i>	<i>100</i>



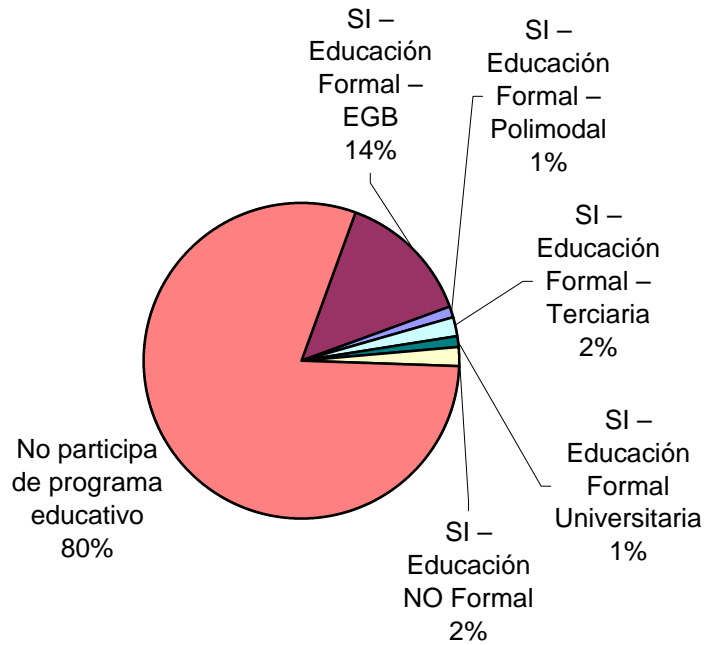
Trabajo remunerado	Cant.
Hasta 10 hs Semanales	5
Hasta 20 hs Semanales	11
Hasta 30 hs Semanales	5
Hasta 40 hs Semanales	54
No tiene trabajo remunerado	25
Sin datos	0
<i>Total</i>	<i>100</i>



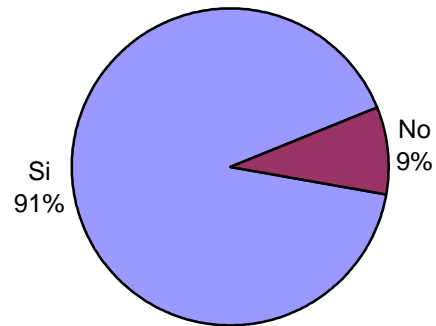
Participó de algún Programa de Capacit. Laboral?	Cant.
Si	26
No	73
Sin Datos	1
<i>Total</i>	<i>100</i>



Participó de algún Programa Educativo?	Cant.
SI – Educación Formal – EGB	14
SI – Educación Formal – Polimodal	1
SI – Educación Formal – Terciaria	2
SI – Educación Formal Universitaria	1
SI – Educación NO Formal	2
No participa de programa educativo	80
Sin datos	0
<i>Total</i>	<i>100</i>



Participó de Activ. Recreativas o Deportivas?	Cant.
Si	91
No	9
Sin Datos	0
<i>Total</i>	<i>100</i>



Recibió Asistencia Médica?	Cant.
Si	100
No	0
Sin Datos	0
<i>Total</i>	<i>100</i>

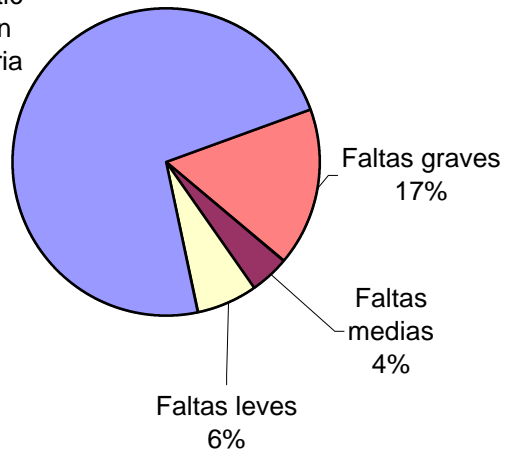
Recibió visitas durante el último año?	Cant.
Si	100
No	0
Sin Datos	0
<i>Total</i>	<i>100</i>

Participó de algún tipo de Alteración del orden?	Cant.
SI – Alteración del orden con Heridos o Muertos	8
SI – Alteración del orden con Rehenes	0
SI – Alteración del orden con Daños	1
SI – Alteración del orden sin heridos, ni rehenes, ni daños	10
NO participó de ninguna alteración	81
Sin Datos	0
<i>Total</i>	<i>100</i>



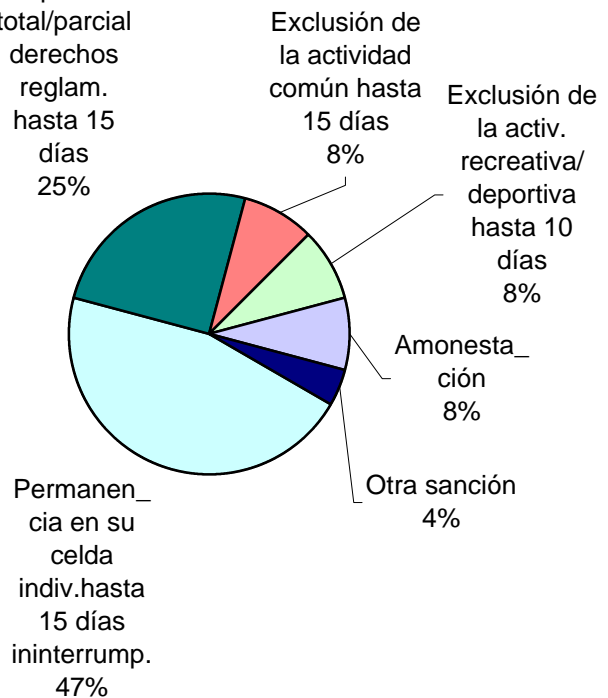
Tipo de infracción disciplinaria	Cant.
Faltas graves	16
Faltas medias	4
Faltas leves	6
NO cometió Infracción disciplinaria	70
Sin Datos	4
<i>Total</i>	<i>100</i>

NO cometió Infracción disciplinaria 73%

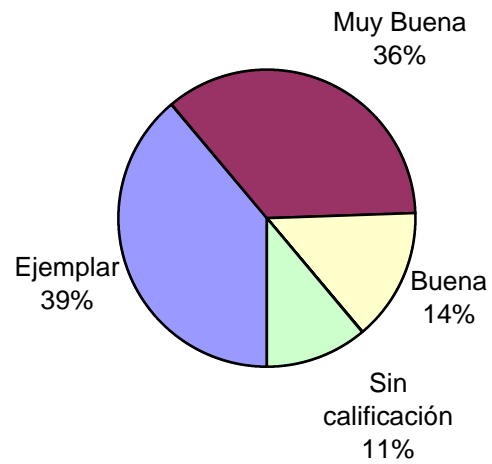


Tipo de Sanción Disciplinaria	Cant.
Traslado a otro estab. de régimen más severo	0
Traslado a otra sección de régimen más severo	0
Permanencia en su celda indiv.hasta 7 fines de sem.	0
Permanencia en su celda indiv.hasta 15 días ininterrump.	11
Suspensión total/parcial derechos reglam. hasta 15 días	6
Exclusión de la actividad común hasta 15 días	2
Exclusión de la activ. recreativa/ deportiva hasta 10 días	2
Amonestación	2
Otra sanción	1
Sin Datos	76
<i>Total</i>	<i>100</i>

Suspensión total/parcial derechos reglam. hasta 15 días 25%

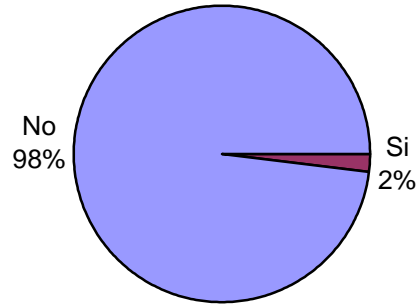


Calificación de conducta del interno	Cant.
Ejemplar	38
Muy Buena	35
Buena	14
Regular	0
Mala	0
Pésima	0
Sin calificación	11
Sin Datos	2
<i>Total</i>	<i>100</i>

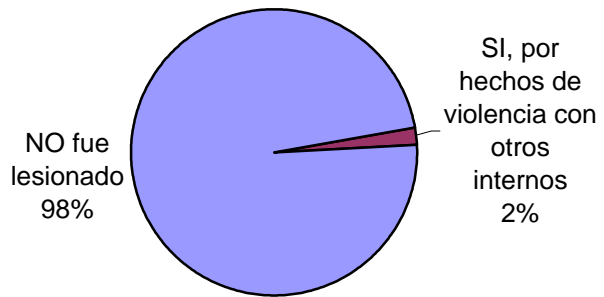


¿Tuvo intentos de fuga o evasión?	Cant.
SI -Tentativa de Evasión	0
SI -Tentativa de Fuga	0
NO	100
Sin Datos	0
<i>Total</i>	<i>100</i>

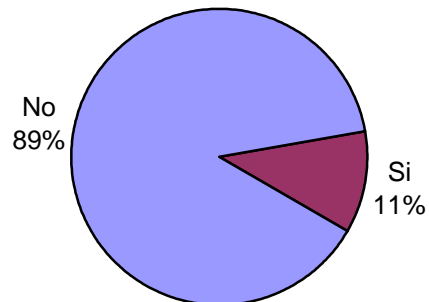
¿Tuvo intentos de Suicidio?	Cant.
Si	2
No	98
Sin Datos	0
<i>Total</i>	<i>100</i>



¿Fue lesionado? - Motivos	Cant.
SI, por hechos de violencia con otros internos	2
SI, por hechos de violencia con agentes del establec.	0
SI, por otros motivos	0
NO fue lesionado	98
Sin Datos	0
<i>Total</i>	<i>100</i>



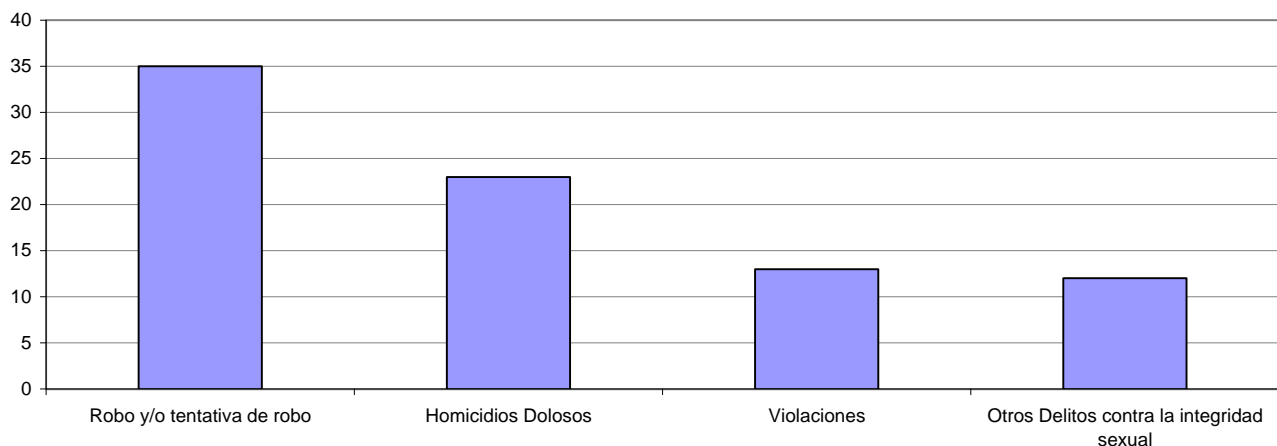
¿Tiene hijos con ella? Para internas	Cant.
Si	1
No	8
Sin Datos	0
<i>Total</i>	<i>9</i>



SNEEP 2003 - TIERRA DEL FUEGO

TIPO DE DELITO	1º Mención	2º Mención	3º Mención	4º Mención	5º Mención	TOTAL
Homicidios Dolosos	22	1				23
Homicidios Dolosos (tentativa)	4					4
Homicidios Culposos						0
Lesiones Dolosas		1	1			2
Lesiones Culposas						0
Otros Delitos contra las personas	3	2				5
Delitos contra el Honor	2					2
Violaciones	11	1	1			13
Otros Delitos contra la integridad sexual	9	2	1			12
Amenazas			1	1		2
Privación ilegítima de la libertad	3	1				4
Delito contra la libertad cometido por funcionario público						0
Otros delitos contra la libertad		1				1
Hurto y/o tentativa de hurto	2	2	1			5
Robo y/o tentativa de robo	29	6				35
Otros delitos contra la propiedad	3	3	3			9
Delitos c/ la Seguridad Pública		2				2
Delitos c/ el Orden Público	1					1
Delitos c/ la Seguridad de la Nación						0
Delitos c/ los Poderes Públicos						0
Delitos c/ la Administración Pública						0
Delitos c/ la Fe Pública						0
Delitos c/ el Estado Civil						0
Infracción Ley Nº 23737 (Estupefacientes)	7					7
Infracción Ley Nº 24769 (Penal Tributaria)						0
Infracción Ley Nº 13944 (Incumplimiento de Deberes)						0
Delitos Previstos en Leyes Especiales						0
Contravenciones						0
Sin Datos	4	78	92	99	100	373
<i>Total</i>	<i>100</i>	<i>100</i>	<i>100</i>	<i>100</i>	<i>100</i>	<i>500</i>

Delitos con mayores menciones

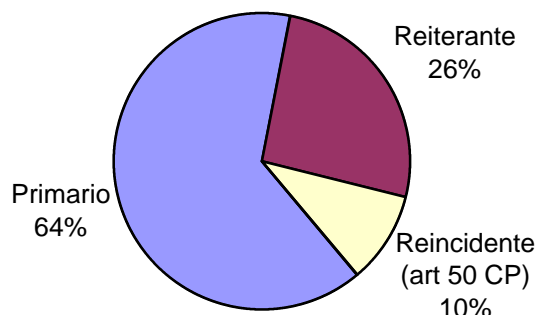


SNEEP 2003 - TIERRA DEL FUEGO

Frecuencias para los detenidos con condena

Tiene Medida de Seguridad?	Cant.
Si	0
No	89
Sin Datos	0
<i>Total</i>	<i>89</i>

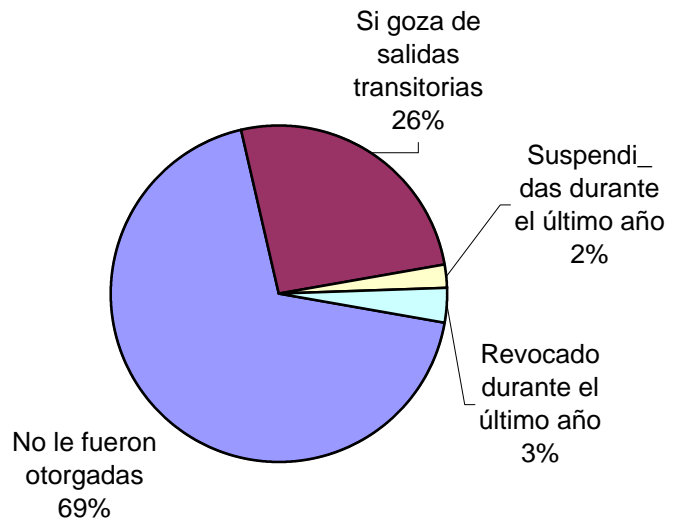
Reincidencia	Cant.
Primario	57
Reiterante	23
Reincidente (art 50 CP)	9
Reincidencia múltiple (art 52 CP)	0
Sin Datos	0
<i>Total</i>	<i>89</i>



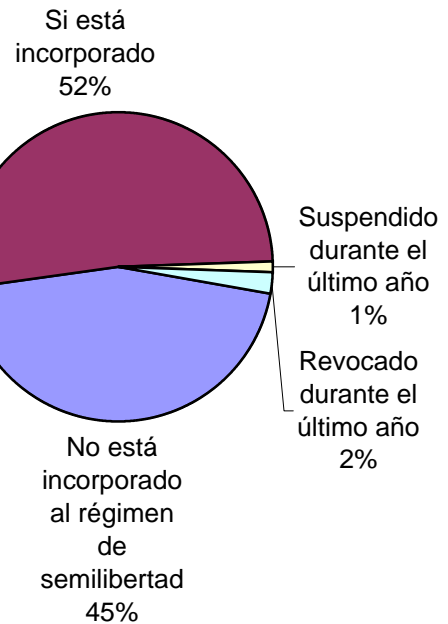
Períodos de la Progresividad	Cant.
Período de Observación	3
Período de Tratamiento	33
Período de Prueba	44
Período de Libertad Condicional	0
Se aplica otra caracterización	0
No se aplica ninguna	9
Sin datos	0
<i>Total</i>	<i>89</i>



Tiene o tuvo salidas transitorias	Cant.
No le fueron otorgadas	61
Si goza de salidas transitorias	23
Suspendidas durante el último año	2
Revocado durante el último año	3
Sin Datos	0
<i>Total</i>	<i>89</i>



Régimen de Semilibertad	Cant.
No está incorporado al régimen de semilibertad	40
Si está incorporado	46
Suspendido durante el último año	1
Revocado durante el último año	2
Sin Datos	0
<i>Total</i>	<i>89</i>



Programa de Prelibertad	Cant.
Si está incorporado	1
No está incorporado	88
Sin Datos	
<i>Total</i>	<i>89</i>

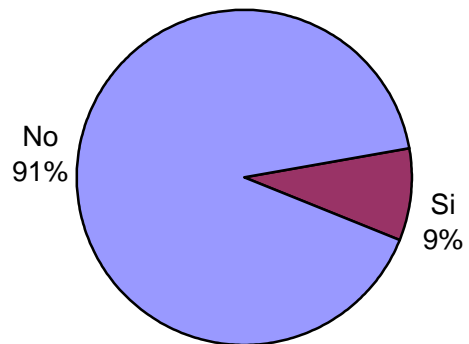
A pie chart illustrating the data from the table. The chart is divided into two segments: a large blue segment representing 'No está incorporado' at 99%, and a very small red segment representing 'Si está incorporado' at 1%.

Prisión Discontinua	Cant.
Si está incorporado	0
No está incorporado	89
Sin Datos	0
<i>Total</i>	<i>89</i>

Se le otorgó la Semidetención	Cant.
No tiene Semidetención	89
Sí, Prisión Diurna	0
Sí, Prisión Nocturna	0
Revocada durante el último año	0
Sin Datos	0
<i>Total</i>	<i>89</i>

Tuvo reducción de pena	Cant.
Si - Hasta 6 meses	0
Si - Hasta 1 año	0
Si - Más de 1 año	0
No tuvo reducción de pena	89
Sin datos	0
<i>Total</i>	<i>89</i>

Condenado a Prisión o reclusión Perpetua	Cant.
Si	8
No	81
Sin Datos	0
<i>Total</i>	<i>89</i>



SNEEP 2003 - TIERRA DEL FUEGO

UNIDADES	CAPACIDAD	POBLACION ALOJADA	SOBRE-POBLACION	PORCENTAJE DE SOBREPoblACION
ALCAIDIA CENTRAL	30	26	-4	-13,3%
ALCAIDIA D.I.C.U.	10	12	2	20,0%
ALCAIDIA DIVISION SERVICIOS ESPECIALES USHUAIA	4	3	-1	-25,0%
ALCAIDIA MUJERES	5	4	-1	-20,0%
UNIDAD DE DETENCION N° 1	68	55	-13	-19,1%
TOTAL PROVINCIAL	117	100	-17	-14,5%