

**SISTEMA NACIONAL
DE
ESTADÍSTICAS SOBRE
EJECUCIÓN DE LA PENA**

**Informe Anual
REPÚBLICA ARGENTINA
SNEEP 2012**

*Dirección Nacional de Política Criminal
en materia de Justicia y Legislación Penal
Subsecretaría de Política Criminal
Secretaría de Justicia
Ministerio de Justicia y Derechos Humanos*

Población Penitenciaria Internacional

País y año	Población en Prisión	Tasas cada 100.000 habitantes
Estados Unidos (31-12-2011)	2.239.751	716
Cuba (mayo 2012)	57.337	510
Federación Rusa (1-6-2013)	688.600	481
Irán (25-12-2012)	217.000	284
Uruguay (30-4-2012)	9.560	282
Brasil (diciembre 2012)	548.003	274
Chile (30-4-2013)	47.327	270
Colombia (30-4-2013)	117.015	243
Israel (31-12-2012)	17.279	223
Polonia (30-5-2013)	84.893	220
México (31-1-2013)	242.754	209
Perú (diciembre 2012)	61.390	202
Venezuela (2012)	48.262	161
Rep. Checa (31-5-2013)	16.179	154
Argentina* (31-12-2011)	62.263	150,82
España (24-5-2013)	69.081	149
Ecuador (dic.2012 estimación)	21.000	149
Reino Unido (Inglaterra y Gales) 21-6-2013	83.706	148
Nicaragua (2012)	8.846	148
Australia (30-6-2012)	29.383	130
China (2012)	1.640.000	121
Paraguay (2012, estimación)	7.700	115
Canadá (31-3-2010)	38.691	114
Italia (31-5-2013)	65.886	108
Francia (1-6-2013)	67.977	102
Países Bajos (30-9-2012)	13.749	82
Suiza (5-9-2012)	6.599	82
Alemania (30-11-2012)	65.889	80
Dinamarca (1-9-2012)	3.829	68
Suecia (1-10-2012)	6.364	67
Japón (31-8-2012)	68.285	54
India (31-12-2011)	372.296	30

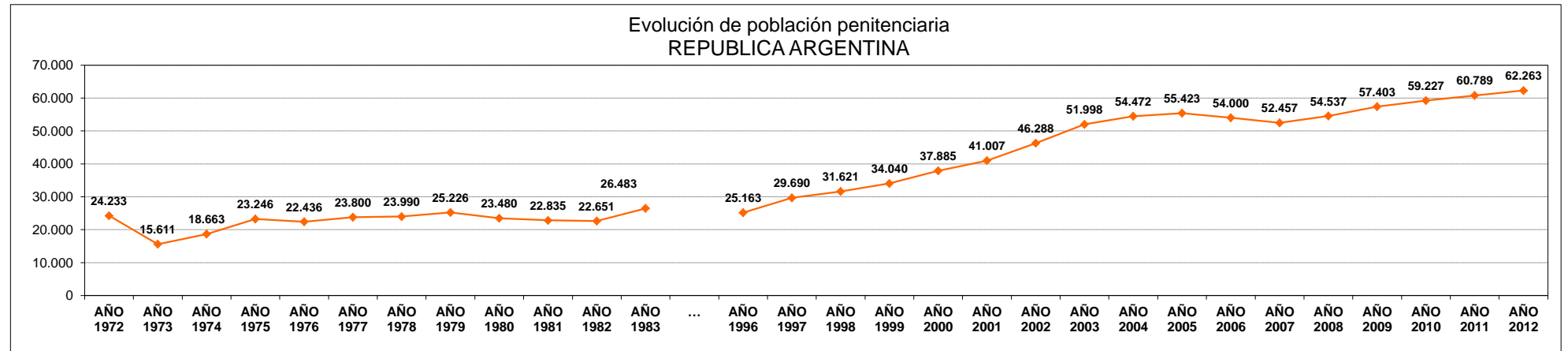
Fuente: International Centre for Prison Studies (King's College, Universidad de Londres) sobre la base de los más recientes datos oficiales disponibles en cada país. <http://www.prisonstudies.org/info/worldbrief/>

* En el caso de la Argentina, si se incluye a los detenidos en comisarías (faltando datos de Córdoba, Corrientes, Formosa, Mendoza, Río Negro, San Luis y Santiago del Estero) la población se eleva a **66.079** y la tasa se eleva a **160,1**.

EVOLUCIÓN POBLACIÓN PENITENCIARIA ARGENTINA POR PROVINCIA

Año	AÑO 1972	AÑO 1973	AÑO 1974	AÑO 1975	AÑO 1976	AÑO 1977	AÑO 1978	AÑO 1979	AÑO 1980	AÑO 1981	AÑO 1982	AÑO 1983	...	AÑO 1996	AÑO 1997	AÑO 1998	AÑO 1999	AÑO 2000	AÑO 2001	AÑO 2002	AÑO 2003	AÑO 2004	AÑO 2005	AÑO 2006	AÑO 2007	AÑO 2008	AÑO 2009	AÑO 2010	AÑO 2011	AÑO 2012
SERVICIO PENIT.FEDERAL	5.847	3.740	4.209	4.951	5.444	4.978	5.297	5.779	5.093	4.728	4.826	4.856		6.112	6.177	6.385	6.767	7.146	7.872	8.795	9.246	9.738	9.625	9.380	9.024	9.149	9.210	9.523	9.644	9.807
BUENOS AIRES	7.956	4.248	4.883	6.318	6.863	7.555	9.064	7.804	7.821	7.755	8.140	7.589		10.043	11.527	12.460	13.190	15.012	16.990	18.931	22.983	23.449	24.721	23.878	23.336	24.139	25.660	26.903	27.749	27.959
CATAMARCA	129	144	79	89	144	136	81	96	102	128	89	90		69	107	139	166	166	171	243	252	277	356	358	368	550	504	480	565	448
CÓRDOBA	2.816	1.662	1.941	1.775	1.981	2.601	2.529	2.944	2.929	2.495	2.321	2.012		3.112	3.283	3.475	3.854	4.196	4.582	4.926	5.300	5.661	5.484	5.162	5.128	5.375	5.622	5.862	5.994	6.307
CORRIENTES	259	225	178	s/d	228	241	224	258	260	220	181	218		272	237	220	202	217	252	286	312	405	700	795	897	864	848	882	870	901
CHACO	445	353	870	2.906	870	628	485	355	207	123	46	3.770		s/d	s/d	s/d	s/d	s/d	s/d	116	476	991	961	819	807	839	991	1.070	1.000	996
CHUBUT	51	41	361	154	358	164	135	259	75	74	68	176		143	202	254	320	406	448	310	147	158	147	109	112	120	173	140	181	252
ENTRE RIOS	807	461	500	556	513	437	654	518	542	524	522	457		377	536	643	649	705	773	881	838	986	933	873	763	758	779	772	776	916
FORMOSA	67	56	38	94	127	1.599	143	869	84	84	58	1.132		s/d	245	217	260	269	277	283	260	299	304	279	283	294	312	334	331	325
JUJUY	341	129	185	228	207	267	271	279	283	264	273	1.419		264	288	318	368	440	s/d	429	387	456	442	443	393	486	556	580	584	568
LA PAMPA	25	102	s/d	s/d	s/d	s/d	s/d	482	51	310	95	s/d		s/d	s/d	s/d	s/d	s/d	s/d	255	66	94	115	135	113	151	163	162	126	161
LA RIOJA	48	34	38	74	61	51	73	59	68	64	69	78		112	110	107	106	121	112	119	179	218	186	197	162	159	245	332	251	279
MENDOZA	872	647	656	917	949	966	s/d	850	899	854	780	778		1.097	1.214	1.415	1.759	1.954	2.183	2.479	2.543	2.559	2.464	2.482	2.307	2.490	2.674	2.626	2.990	3.251
MISIONES	285	222	178	253	346	382	455	289	393	410	333	293		489	521	560	637	651	755	701	775	1.023	1.074	1.076	1.122	1.090	1.119	1.073	1.096	1.075
NEUQUEN	57	47	270	341	165	70	206	55	112	93	43	54		567	466	491	466	490	483	874	945	575	595	593	570	590	577	541	520	457
RIO NEGRO	88	82	816	175	169	26	535	218	244	188	273	148		377	546	409	487	806	564	611	516	571	630	652	544	590	631	541	695	719
SALTA	665	890	1.101	600	619	732	810	567	671	592	704	612		s/d	1.280	1.385	1.410	1.490	1.548	1.575	1.733	1.787	1.707	1.839	1.728	1.741	1.870	1.925	1.894	1.993
SAN JUAN	217	149	122	206	256	197	221	176	211	183	168	366		329	406	360	397	520	556	585	672	605	723	691	608	673	754	787	857	979
SAN LUIS	159	104	104	81	108	177	128	128	142	140	132	122		s/d	s/d	s/d	s/d	s/d	s/d	312	389	429	405	422	427	412	424	476	414	433
SANTA CRUZ	33	25	s/d	s/d	s/d	s/d	s/d	17	18	332	501	63		s/d	128	130	97	93	609	140	262	215	116	88	141	219	188	124	130	175
SANTA FE	1.528	1.188	1.093	1.349	1.632	1.116	1.612	1.662	1.705	1.941	1.722	1.114		1.394	1.532	1.758	1.842	1.784	2.176	2.289	2.567	2.564	2.217	2.181	2.159	2.245	2.516	2.572	2.580	2.679
SANTIAGO DEL ESTERO	587	293	275	303	332	414	29	521	520	458	454	412		s/d	386	332	451	559	s/d	334	228	465	467	478	389	446	373	321	346	378
TIERRA DEL FUEGO	11	13	10	934	27	22	20	71	67	101	130	96		27	54	66	99	228	166	150	100	94	95	92	89	87	114	116	174	200
TUCUMÁN	940	756	756	942	1.037	1.041	1.018	970	983	774	723	628		379	445	497	513	632	490	664	822	853	956	978	987	1.070	1.100	1.085	1.022	1.005
ARGENTINA	24.233	15.611	18.663	23.246	22.436	23.800	23.990	25.226	23.480	22.835	22.651	26.483		25.163	29.690	31.621	34.040	37.885	41.007	46.288	51.998	54.472	55.423	54.000	52.457	54.537	57.403	59.227	60.789	62.263

Relevamiento basado en datos proporcionados por el Registro Nacional de Reincidencia, SPF y los servicios penitenciarios o policías provinciales.



ACLARACION: La estadística oficial sobre población penitenciaria (SNEEP) comenzó en el año 2002. De los años anteriores se recuperaron los datos de los libros publicados por el Registro Nacional de Reincidencia y también de los datos suministrados por los servicios penitenciarios federal y provinciales, sin embargo no se cuenta con datos de algunos años y/o provincias.

**CENSO PENITENCIARIO DE ARGENTINA - DICIEMBRE 2012
POR PROVINCIA Y UNIDAD SEGÚN SITUACION LEGAL**

JURISDICCIÓN	UNIDAD	CONDE- NADOS	PROCE- SADOS	INIMPUT./ MENORES o Sin Discriminar	TOTAL POR UNIDAD	TOTAL PCIAL.
SPF Ciudad de Buenos Aires	SPF - COMPLEJO PENITENCIARIO FEDERAL DE LA CIUDAD DE BUENOS AIRES	348	1.254		1.602	1.624
	SPF - U.18 CASA DE PREEGRESO "DR. JOSE INGENIEROS"	7			7	
	SPF - U.21 CENTRO PENITENCIARIO DE ENFERMEDADES INFECCIOSAS	8	7		15	
SPF Buenos Aires	SPF - COMPLEJO PENITENCIARIO FEDERAL I -EZEIZA-	465	1.391	9	1.865	4.559
	SPF - COMPLEJO PENITENCIARIO FEDERAL II -MARCOS PAZ-	363	1.041		1.404	
	SPF - COMPLEJO PENITENCIARIO FEDERAL IV -EZEIZA- (EX U.27)	3	9	2	14	
	SPF - COMPLEJO PENITENCIARIO FEDERAL IV -EZEIZA- (U.3)	135	248		383	
	SPF - COMPLEJO FEDERAL DE JOVENES ADULTOS - AREA C.R.D.	14	14		28	
	SPF - COMPLEJO FEDERAL DE JOVENES ADULTOS - MODULO V	64	245		309	
	SPF - COMPLEJO FEDERAL DE JOVENES ADULTOS - U.24	34	77		111	
	SPF - COMPLEJO FEDERAL DE JOVENES ADULTOS - U.26 LANDO	22	7		29	
	SPF - U.19 COLONIA PENAL DE EZEIZA	226			226	
	SPF - U.31 CENTRO FED. DE DETENCIÓN DE MUJERES	88	75		163	
	SPF - U.34 INSTITUTO PENAL FEDERAL "CAMPO DE MAYO"		27		27	
SPF Chaco	SPF - U. 7 PRISION REGIONAL DEL NORTE	314	73		387	548
	SPF - U.11 COLONIA PENAL DE PRESID. ROQUE SAENZ PEÑA	140	21		161	
SPF Chubut	SPF - U. 6 INSTITUTO DE SEGURIDAD Y RESOCIALIZACION	436	32		468	547
	SPF - U.14 CARCEL DE ESQUEL "SUBALCAIDE ABEL R. MUÑOZ"	67	12		79	
SPF Formosa	SPF - U.10 CARCEL DE FORMOSA	68	26		94	94
SPF Jujuy	SPF - U. 8 NUESTRA SEÑORA DEL ROSARIO DE RIO BLANCO Y PAYPAYÁ	34	94		128	221
	SPF - U.22 CARCEL FEDERAL DE JUJUY	15	78		93	
SPF La Pampa	SPF - U. 4 COLONIA PENAL DE SANTA ROSA - LA PAMPA	390	42		432	501
	SPF - U.13 INST. CORREC. DE MUJ. "NTRA. SRA. DEL CARMEN"	37	6		43	
	SPF - U.25 INSTITUTO CORRECCIONAL ABIERTO DE GENERAL PICO	12			12	
	SPF - U.30 INSTITUTO DE JOVENES ADULTOS "DR. J. A. ALFONSIN"	10	4		14	
SPF Misiones	SPF - U.17 COLONIA PENAL DE CANDELARIA	109	95		204	204
SPF Neuquén	SPF - U. 9 PRISION REGIONAL DEL SUR	172	10		182	182
SPF Río Negro	SPF - U. 5 COLONIA PENAL "SUBPREFECTO MIGUEL ROCHA"	230	30		260	505
	SPF - U.12 COLONIA PENAL DE VIEDMA	239	6		245	
SPF Salta	SPF - U.16 SEÑOR Y VIRGEN DEL MILAGRO	9	102		111	602
	SPF - U.23 CARCEL FEDERAL DE SALTA	2	14		16	
	SPF - COMPLEJO PENIT. FEDERAL III - INSTITUTO FEDERAL DE MUJERES	47	140		187	
	SPF - COMPLEJO PENIT. FEDERAL III - INSTITUTO FEDERAL DE VARONES	105	183		288	
SPF Santa Cruz	SPF - U.15 CARCEL DE RIO GALLEGOS	79	10		89	89
SPF Sgo.del Estero	SPF - U.35 INSTITUTO PENAL FEDERAL "COLONIA PINTO"	64	67		131	131
TOTAL SERVICIO PENITENCIARIO FEDERAL		4.356	5.440	11	9.807	9.807

**CENSO PENITENCIARIO DE ARGENTINA - DICIEMBRE 2012
POR PROVINCIA Y UNIDAD SEGÚN SITUACION LEGAL**

JURISDICCIÓN	UNIDAD	CONDE- NADOS	PROCE- SADOS	INIMPUT./ MENORES o Sin Discriminar	TOTAL POR UNIDAD	TOTAL PCIAL.
BUENOS AIRES	UNIDAD 1 - LISANDRO OLMOS	326	1.784	1	2.111	27.959
	UNIDAD 2 - SIERRA CHICA	910	384		1.294	
	UNIDAD 3 - SAN NICOLAS	120	369	16	505	
	UNIDAD 4 - BAHIA BLANCA	290	239		529	
	UNIDAD 5 - MERCEDES	153	584	11	748	
	UNIDAD 6 - DOLORES	98	216	5	319	
	UNIDAD 7 - AZUL	85	63		148	
	UNIDAD 8 - LOS HORNOS (MUJERES)	75	121		196	
	UNIDAD 9 - LA PLATA	257	1.172	45	1.474	
	UNIDAD 10 - MELCHOR ROMERO	124		42	166	
	UNIDAD 11 - BARADERO	117	18		135	
	UNIDAD 12 - JOAQUIN GORINA	137	10		147	
	UNIDAD 13 - JUNIN	228	408		636	
	UNIDAD 14 - GENERAL ALVEAR	108	1		109	
	UNIDAD 15 - MAR DEL PLATA (BATAN)	499	442	8	949	
	UNIDAD 16 - JUNIN	110	16		126	
	UNIDAD 17 - URDAMPILLETA	325	154		479	
	UNIDAD 18 - JOAQUIN GORINA	179	188	6	373	
	UNIDAD 19 - SAAVEDRA	447	165	6	618	
	UNIDAD 20 - TRENQUEN LAUQUEN	56	44		100	
	UNIDAD 21 - CAMPANA	115	640		755	
	UNIDAD 22 - HO.G.A.M.	22	22	1	45	
	UNIDAD 23 - FLORENCIO VARELA	118	791		909	
	UNIDAD 24 - FLORENCIO VARELA	202	775		977	
	UNIDAD 25 - LISANDRO OLMOS	75	101		176	
	UNIDAD 26 - LISANDRO OLMOS	204	61		265	
	UNIDAD 27 - SIERRA CHICA	140	14		154	
	UNIDAD 28 - MAGDALENA	185	663		848	
	UNIDAD 30 - GENERAL ALVEAR	1.026	359		1.385	
	UNIDAD 31 - FLORENCIO VARELA	45	509		554	
	UNIDAD 32 - FLORENCIO VARELA	83	500		583	
	UNIDAD 33 - LOS HORNOS (MUJERES)	70	199	2	271	
	UNIDAD 34 - MELCHOR ROMERO	47	88	214	349	
	UNIDAD 35 - MAGDALENA	206	704		910	
	UNIDAD 36 - MAGDALENA	724	90		814	
	UNIDAD 37 - BARKER	501	145		646	
	UNIDAD 38 - SIERRA CHICA	469	174		643	
	UNIDAD 39 - ITUZAINGÓ NO INFORMÓ (Totales enviados por Reg.Gral. de Internos)	158	498	33	689	
	UNIDAD 40 - LOMAS DE ZAMORA	78	349		427	
	UNIDAD 41 - CAMPANA	505	42		547	
	UNIDAD 42 - FLORENCIO VARELA	626	27		653	
	UNIDAD 43 - GONZALEZ CATAN	118	459	7	584	
	ALCAIDIA PENITENCIARIA M.D.P. BATAN (EX U.44)	36	190	31	257	
	UNIDAD 45 - MELCHOR ROMERO	129	185	27	341	
	UNIDAD 46 - SAN MARTIN	94	355		449	
	UNIDAD 47 - SAN ISIDRO	245	234		479	
	UNIDAD 48 - SAN MARTIN	421	35		456	
	ALCAIDIA PENITENCIARIA JUNIN (EX U.49)	33	338	30	401	
	UNIDAD 50 - MAR DEL PLATA	26	54		80	
	UNIDAD 51 - MAGDALENA	57	124		181	
	UNIDAD 52 - AZUL	26	50		76	
	ALCAIDIA PENITENCIARIA MALVINAS ARGENTINAS (EX U.53)	7	46	4	57	
UNIDAD 54 - FLORENCIO VARELA	86	325	24	435		
ALCAIDIA FEMENINA ISIDRO CASANOVA (EX U.57)		8	11	19		
I.M.G. Y OTROS (Monitoreo Electrónico y Alojamiento Transitorio) + Comparendo	19	161	202	382		
TOTAL PROVINCIAL						
<i>(Los datos sobre la Unidad 39 que no informó, así como los totales generales y otros fue suministrado por la Dirección General de Régimen del Servicio Penitenciario de la Provincia de Buenos Aires)</i>		11.540	15.693	726	27.959	

**CENSO PENITENCIARIO DE ARGENTINA - DICIEMBRE 2012
POR PROVINCIA Y UNIDAD SEGÚN SITUACION LEGAL**

JURISDICCIÓN	UNIDAD	CONDE- NADOS	PROCE- SADOS	INIMPUT./ MENORES o Sin Discriminar	TOTAL POR UNIDAD	TOTAL PCIAL.
CATAMARCA	UNIDAD PENAL VARONES, UNIDAD DE PROCESADOS, UNIDAD PENAL MUJERES	310	138		448	448
CHACO	DIVISION ALCAIDIA RESISTENCIA	286	82	5	373	996
	DIVISION ALCAIDIA DE MUJERES	12	10		22	
	COMPLEJO PENITENCIARIO II PCIA. ROQUE SAENZ PEÑA	234	161		395	
	DIVISION ALCAIDIA INTERIOR CHARATA	21	3		24	
	DIVISION ALCAIDIA INTERIOR GENERAL SAN MARTIN	45	23		68	
	DIVISION ALCAIDIA INTERIOR JUAN JOSE CASTELLI	18	9		27	
	DIVISION ALCAIDIA INTERIOR VILLA ANGELA	53	21		74	
	CASA DE PREGREGO "SAN MAXIMILIANO KOLBE"	12	1		13	
CHUBUT	U.R. COMODORO RIVADAVIA - ALCAIDIA POLICIAL	11	44		55	252
	U.R. COMODORO RIVADAVIA - COMISARIA 2ª	5	6	1	12	
	U.R. COMODORO RIVADAVIA - COMISARIA 3ª	2	7		9	
	U.R. COMODORO RIVADAVIA - COMISARIA 4ª	4	2		6	
	U.R. COMODORO RIVADAVIA - COMISARIA 6ª	2	3		5	
	U.R. COMODORO RIVADAVIA - COMISARIA 7ª	6	5		11	
	U.R. COMODORO RIVADAVIA - COMISARIA DISTRITO LAPRIDA	1	2		3	
	U.R. COMODORO RIVADAVIA - COMISARIA DISTRITO RADA TILLY	2			2	
	U.R. TRELEW - ALCAIDIA POLICIAL	31	44		75	
	U.R. TRELEW - COMISARIA SECCIONAL 3ª	2	5		7	
	U.R. TRELEW - COMISARIA SECCIONAL 4ª	3			3	
	U.R. TRELEW - COMISARIA DISTRITO DOLAVON	2			2	
	U.R. ESQUEL - COMISARIA SECCIONAL 1ª	11	2		13	
	U.R. ESQUEL - COMISARIA DISTRITO EL MAITEN	3	1		4	
	U.R. ESQUEL - COMISARIA DISTRITO EL SAPO		1		1	
	U.R. ESQUEL - COMISARIA DISTRITO GUALJAINA	2			2	
	U.R. ESQUEL - COMISARIA DISTRITO JOSE DE SAN MARTIN	3			3	
	U.R. ESQUEL - COMISARIA DISTRITO TREVELIN	4	3		7	
	U.R. PUERTO MADRYN - COMISARIA DISTRITO 1ª	3	4		7	
	U.R. PUERTO MADRYN - COMISARIA DISTRITO 2ª	2	10		12	
U.R. PUERTO MADRYN - COMISARIA DISTRITO 3ª	6	7		13		
CORDOBA	COMPLEJO CARCELARIO Nº 1 MODULO M.D.I	37	628		665	6.307
	COMPLEJO CARCELARIO Nº 1 MODULO M.D.I - REGIMEN DIFERENCIADO	23	14		37	
	COMPLEJO CARCELARIO Nº 1 MODULO M.D.II	49	556		605	
	COMPLEJO CARCELARIO Nº 1 MODULO M.X.I	54	629		683	
	COMPLEJO CARCELARIO Nº 1 MODULO M.X.II	25	502		527	
	COMPLEJO CARCELARIO Nº 2 MODULO 1 (CRUZ DEL EJE)	532	95		627	
	COMPLEJO CARCELARIO Nº 2 MODULO 2 (CRUZ DEL EJE)	480	1		481	
	ESTABLECIMIENTO PENITENCIARIO Nº 2 (PENITENCIARIA CAPITAL)	823			823	
	ESTABLECIMIENTO PENITENCIARIO Nº 3 (CORRECCIONAL DE MUJERES)	60	123		183	
	ESTABLECIMIENTO PENITENCIARIO Nº 4 (MONTE CRISTO)	178			178	
	ESTABLECIMIENTO PENITENCIARIO Nº 5 (VILLA MARIA)	253	256		509	
	ESTABLECIMIENTO PENITENCIARIO Nº 6 (RIO CUARTO)	199	221		420	
	ESTABLECIMIENTO PENITENCIARIO Nº 7 (SAN FRANCISCO)	169	115		284	
	ESTABLECIMIENTO PENITENCIARIO Nº 8 (VILLA DOLORES)	224	61		285	

**CENSO PENITENCIARIO DE ARGENTINA - DICIEMBRE 2012
POR PROVINCIA Y UNIDAD SEGÚN SITUACION LEGAL**

JURISDICCIÓN	UNIDAD	CONDE- NADOS	PROCE- SADOS	INIMPUT./ MENORES o Sin Discriminar	TOTAL POR UNIDAD	TOTAL PCIAL.
CORRIENTES	UNIDAD Nº 1 "PENAL DE LA CAPITAL"	473			473	901
	UNIDAD Nº 3 "INSTITUTO PELLETIER"	12	13	5	30	
	UNIDAD Nº 4 "COLONIA PENAL YATAY"	57			57	
	UNIDAD Nº 6 CARCEL PARA PROCESADOS "GRAL.SAN MARTIN"		255		255	
	AREA DE SEGURIDAD DEL HOSPITAL DE SALUD MENTAL "SAN FCO.DE ASIS"	5	24	32	61	
	ALCAIDIA DE SAN LUIS DEL PALMAR		25		25	
ENTRE RIOS	UNIDAD PENAL Nº 1 PARANA	240	106	2	348	916
	UNIDAD PENAL Nº 2 GUALEGUAYCHU	86	35		121	
	UNIDAD PENAL Nº 3 CONCORDIA	125	21		146	
	UNIDAD PENAL Nº 4 CONCEPCION DEL URUGUAY	102	39		141	
	UNIDAD PENAL Nº 5 VICTORIA	32	6		38	
	UNIDAD PENAL Nº 6 CONCEPCION ARENAL FEMENINA	13	18		31	
	UNIDAD PENAL Nº 7 GUALEGUAY	72	7		79	
	UNIDAD PENAL Nº 8 NEUROPSIQUIATRICO - FEDERAL	8	4		12	
FORMOSA	ALCAIDIA POLICIAL DE VARONES	134	77	9	220	325
	ALCAIDIA POLICIAL DE MUJERES	2	10		12	
	ALCAIDIA MIXTA LAS LOMITAS	35	26		61	
	ALCAIDIA POLICIAL CLORINDA	20	12		32	
JUJUY	ESTABLECIMIENTO PENITENCIARIO Nº 1 - VILLA GORRITI	294	178		472	568
	ESTABLECIMIENTO PENITENCIARIO Nº 2 - JOVENES	17	29		46	
	ESTABLECIMIENTO PENITENCIARIO Nº 3 - MUJERES	16	8		24	
	ESTABLECIMIENTO PENITENCIARIO Nº 4 DE MAYORES	5	3		8	
	ESTABLECIMIENTO PENITENCIARIO Nº 5 CASA DE PRE EGRESO	18			18	
LA PAMPA	U.R.I - ALCAIDIA COMISARIA 1ª SANTA ROSA	40	23		63	161
	U.R.I - COMISARIA SECCIONAL 2ª SANTA ROSA		1	1	2	
	U.R.I - COMISARIA SECCIONAL 3ª SANTA ROSA	2	8		10	
	U.R.I - COMISARIA SECCIONAL 6ª DE MUJERES	1	2	1	4	
	U.R.I - COMISARIA DEPARTAMENTAL EDUARDO CASTEX				0	
	U.R.I - COMISARIA DEPARTAMENTAL WINIFREDA				0	
	U.R.I - COMISARIA DEPARTAMENTAL VICTORICA		1		1	
	U.R.I - COMISARIA DEPARTAMENTAL CATRILO		1		1	
	U.R.II - (ALCAIDIA, COMISARIA 2ª Y 3ª, TRENEL, QUEMU, REALICO, LUIGGI, CALEUFU, ALVEAR)	28	31	1	60	
	U.R.III - ALCAIDIA COMISARIA GENERAL ACHA	12	7		19	
	U.R.III - COMISARIA DEPARTAMENTAL SAN MARTIN	1			1	
LA RIOJA	SERVICIO PENITENCIARIO PROVINCIAL DE LA RIOJA	142	125	12	279	279

**CENSO PENITENCIARIO DE ARGENTINA - DICIEMBRE 2012
POR PROVINCIA Y UNIDAD SEGÚN SITUACION LEGAL**

JURISDICCIÓN	UNIDAD	CONDE- NADOS	PROCE- SADOS	INIMPUT./ MENORES o Sin Discriminar	TOTAL POR UNIDAD	TOTAL PCIAL.
MENDOZA	COMPLEJO PENITENCIARIO Nº I BOULOGNE SUR MER	534	416		950	3.251
	COMPLEJO PENITENCIARIO Nº II SAN FELIPE	321	519		840	
	COMPLEJO PENITENCIARIO Nº III ALMAFUERTE	800	101		901	
	COMPLEJO PENITENCIARIO Nº IV PENITENCIARIA DE SAN RAFAEL	247	99		346	
	UNIDAD Nº III - CARCEL DE MUJERES - "EL BORBOLLÓN"	30	64		94	
	UNIDAD Nº IV - "VITALE NOCERA" - LAVALLE	45			45	
	UNIDAD Nº V - COLONIA Y GRANJA PENAL "SIXTO SEGURA"	35			35	
	ALCAIDIA Nº 1	16			16	
	ALCAIDIA Nº 2	14	2		16	
	ALCAIDIA Nº 3 - TUNUYAN - UNIDAD PENAL VII	1	4		5	
	ALCAIDIA Nº 5 - HOSPITAL EL SAUCE	1	2		3	
MISIONES	UNIDAD PENITENCIARIA I - LORETO	176	21	42	239	1.075
	UNIDAD PENITENCIARIA II - OBERA	211	80		291	
	UNIDAD PENITENCIARIA III - ELDORADO	197	78	12	287	
	UNIDAD PENITENCIARIA IV - INSTITUTO CORRECCIONAL DE MENORES VARONES	5	26		31	
	UNIDAD PENITENCIARIA V - INSTITUTO CORRECCIONAL DE MUJERES	13	20	1	34	
	UNIDAD PENITENCIARIA VI - INSTITUTO DE ENCAUSADOS Y PROCESADOS POSADAS	8	184	1	193	
NEUQUEN	UNIDAD DE DETENCIÓN 11 - PARQUE INDUSTRIAL NEUQUEN	120	65		185	457
	UNIDAD DE DETENCIÓN 12 - NEUQUEN	35	10		45	
	UNIDAD DE DETENCIÓN 16 - MUJERES	7	17		24	
	UNIDAD DE DETENCIÓN 21 - CUTRAL CO	23	6		29	
	UNIDAD DE DETENCIÓN 22 - PARQUE INDUSTRIAL CUTRAL CO	28	12		40	
	UNIDAD DE DETENCIÓN 31 - ZAPALA	21			21	
	UNIDAD DE DETENCIÓN 32 - PARQUE INDUSTRIAL ZAPALA	14	4		18	
	UNIDAD DE DETENCIÓN 41 - JUNIN DE LOS ANDES	16	2		18	
	UNIDAD DE DETENCIÓN 51 - CHOS MALAL	4	4		8	
	UNIDADES DE ORDEN PÚBLICO (COMISARIAS-ALCAIDIAS)	42	27		69	
RIO NEGRO	COMPLEJO PENAL Nº I VIEDMA	129	58		187	719
	ESTABLEC. DE EJECUCION PENAL Y ENCAUSADOS Nº II GRAL ROCA	192	104		296	
	ESTABLEC. DE EJECUCION PENAL Y ENCAUSADOS Nº III BARILOCHE	57	23		80	
	ESTABLEC. DE EJECUCION PENAL Nº V CIPOLLETTI	110	2		112	
	ESTABLEC. DE ENCAUSADOS Nº VI CHOELE CHOEL	17	14		31	
	ESTABLEC. DE REGIMEN ABIERTO Nº VII POMONA	13			13	

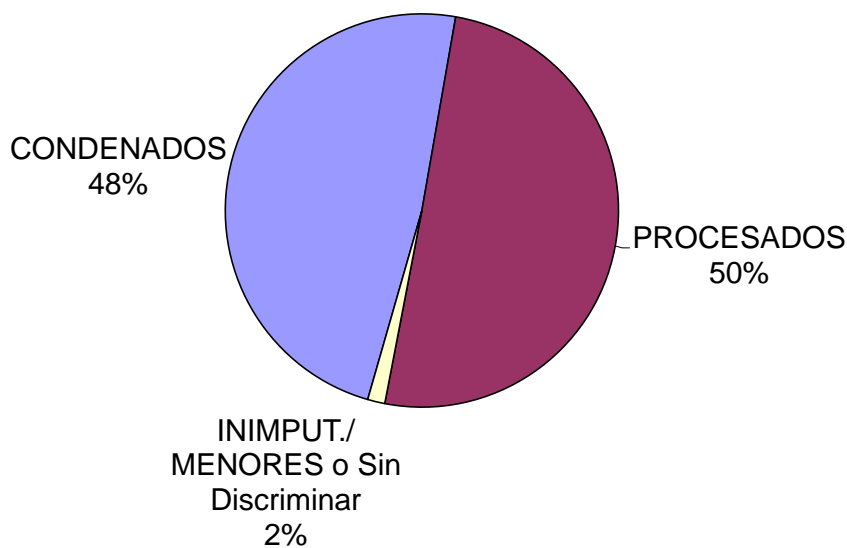
**CENSO PENITENCIARIO DE ARGENTINA - DICIEMBRE 2012
POR PROVINCIA Y UNIDAD SEGÚN SITUACION LEGAL**

JURISDICCIÓN	UNIDAD	CONDE- NADOS	PROCE- SADOS	INIMPUT/ MENORES o Sin Discriminar	TOTAL POR UNIDAD	TOTAL PCIAL.
SALTA	ALCAIDIA GENERAL	4	256		260	1.993
	UNIDAD CARCELARIA Nº 1 DE SALTA	681	292	20	993	
	UNIDAD CARCELARIA Nº 2 DE METAN	31	30		61	
	UNIDAD CARCELARIA Nº 3 DE ORAN	151	233		384	
	UNIDAD CARCELARIA Nº 4 DE MUJERES	31	37		68	
	UNIDAD CARCELARIA Nº 5 DE TARTAGAL	119	94		213	
	UNIDAD CARCELARIA Nº 6 DE ROSARIO DE LERMA-GRANJA PENAL	14			14	
SAN JUAN	SERVICIO PENITENCIARIO PROVINCIAL "CRIO. GRAL. ANTONIO GIGLIO"	439	540		979	979
SAN LUIS	COMPLEJO PENITENCIARIO PROVINCIAL - UNIDAD 1 PENADOS	224			224	433
	COMPLEJO PENITENCIARIO PROVINCIAL - UNIDAD 2 PROCESADOS		174		174	
	COMPLEJO PENITENCIARIO PROVINCIAL - UNIDAD 3 JOVENES ADULTOS	3	19		22	
	COMPLEJO PENITENCIARIO PROVINCIAL - UNIDAD 4 CARCEL DE MUJERES	5	8		13	
SANTA CRUZ	ALCAIDIA POLICIAL ZONA SUR - RIO GALLEGOS	15			15	175
	COMISARIA SECCIONAL 3º - RIO GALLEGOS	3	1		4	
	COMISARIA SECCIONAL 5º - RIO GALLEGOS		11		11	
	COMISARIA SECCIONAL 6º - RIO GALLEGOS	6	7		13	
	ALCAIDIA POLICIAL ZONA CENTRO - PUERTO SAN JULIAN	14	1		15	
	COMISARIA SECCIONAL 2º - PUERTO SAN JULIAN	1	6		7	
	ALCAIDIA POLICIAL ZONA NORTE - CALETA OLIVIA	5	5		10	
	ALCAIDIA POLICIAL PICO TRUNCADO	39	17		56	
	COMISARIA SECCIONAL 1º - PICO TRUNCADO		5		5	
	COMISARIA SECCIONAL 2º - PICO TRUNCADO		4		4	
	ALCAIDIA POLICIAL PUERTO DESEADO	6	5		11	
	COMISARIA YACIMIENTO RIO TURBIO	12	3		15	
	COMISARIA 28 DE NOVIEMBRE	2	3		5	
	COMISARIA PUERTO SANTA CRUZ	4			4	
SANTA FE	UNIDAD Nº 1 INSTITUTO CORRECCIONAL MODELO - DELEG.NORTE	379	124		503	2.679
	UNIDAD Nº 1 INSTITUTO CORRECCIONAL MODELO - DELEG.SUR	331	174		505	
	UNIDAD Nº 2 INSTITUTO DE DETENCION DE LA CAPITAL	426	187		613	
	UNIDAD Nº 3 INSTITUTO DE DETENCION DE ROSARIO	219	21		240	
	UNIDAD Nº 4 INSTITUTO DE RECUPERACION DE MUJERES DE SANTA FE U. IV	27	20		47	
	UNIDAD Nº 5 INSTITUTO DE RECUPERACION DE MUJERES DE ROSARIO	21	16		37	
	UNIDAD Nº 8 CASA DE PRE-EGRESO DE LA CAPITAL	15			15	
	UNIDAD Nº 8 CASA DE PRE-EGRESO DE ROSARIO	5			5	
	UNIDAD Nº 9 COLONIA PENAL	21			21	
	UNIDAD Nº10 PENAL DE SANTA FELICIA	66			66	
	UNIDAD Nº11 COMPLEJO PENITENCIARIO DE PIÑERO	438	189		627	

**CENSO PENITENCIARIO DE ARGENTINA - DICIEMBRE 2012
POR PROVINCIA Y UNIDAD SEGÚN SITUACION LEGAL**

JURISDICCIÓN	UNIDAD	CONDE- NADOS	PROCE- SADOS	INIMPUT./ MENORES o Sin Discriminar	TOTAL POR UNIDAD	TOTAL PCIAL.
SANTIAGO DEL ESTERO	UNIDAD PENAL Nº 1 (PENAL DE VARONES)	148	164		312	378
	UNIDAD PENAL Nº 2 (PENAL DE MUJERES)	10	18		28	
	UNIDAD PENAL Nº 3 (PENAL ABIERTO DE COLONIA PINTO)	38			38	
TIERRA DEL FUEGO	ALCAIDIA CENTRAL (USHUAIA)	24	16		40	200
	ANEXO I	18	6		24	
	D.I.C.U.	14	1		15	
	UNIDAD DE DETENCION Nº 1 RIO GRANDE	55	66		121	
TUCUMAN	UNIDAD Nº 1 - PENADOS	300			300	1.005
	UNIDAD Nº 2 - PROCESADOS		319		319	
	UNIDAD Nº 3 - ENCAUSADOS CONCEPCIÓN	115	107		222	
	UNIDAD Nº 4 - INSTITUTO DE REHABILITACION FEMENINO "SANTA ESTER"	11	23		34	
	UNIDAD Nº 5 - JOVENES ADULTOS	7	59		66	
	UNIDAD Nº 9 - MÁXIMA SEGURIDAD	11	53		64	
TOTAL PAIS		30.080	31.301	882	62.263	62.263

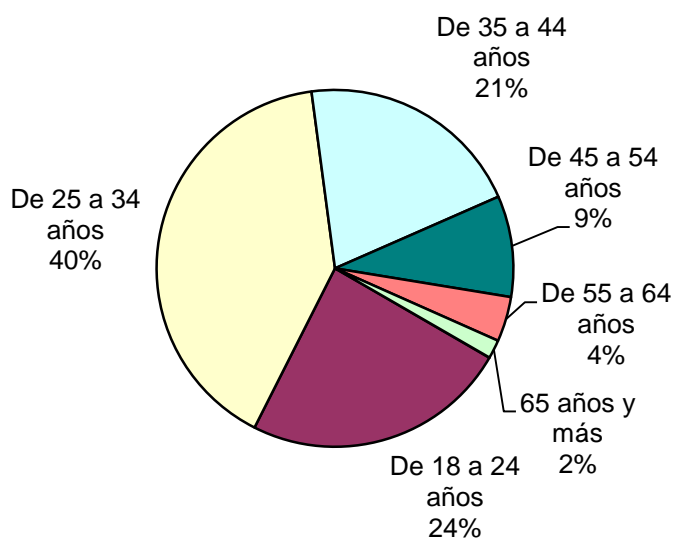
**TOTAL REPUBLICA ARGENTINA
Población detenida según situación legal
Diciembre 2012**



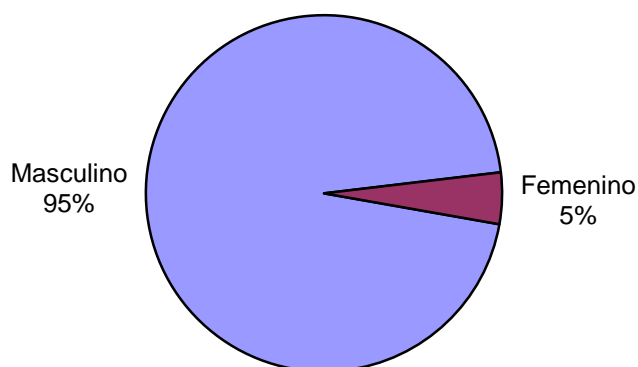
Los cuadros de frecuencias y porcentajes se realizarán sobre un total de **61.192** detenidos alojados en cada una de las unidades arriba detalladas que han informado en forma completa. En cuanto a los datos sobre la Unidad 39 de Ituzaingó del SPB que no informó, así como los totales generales, los de IMG y otros fueron suministrado por la Dirección General de Régimen del Servicio Penitenciario de la Provincia de Buenos Aires.

SNEEP 2012 - REPUBLICA ARGENTINA

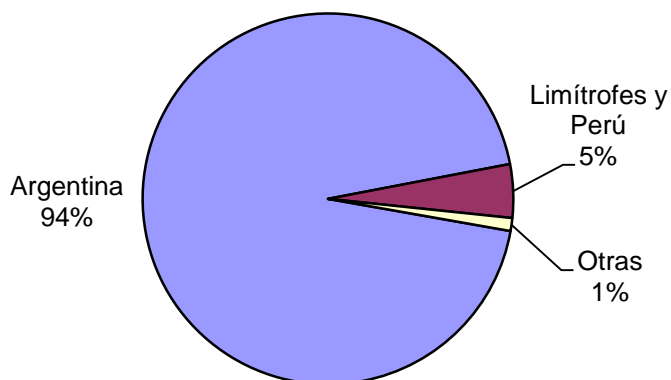
Edades	Cant.
Menores de 18 años	18
De 18 a 24 años	14.553
De 25 a 34 años	24.435
De 35 a 44 años	12.404
De 45 a 54 años	5.533
De 55 a 64 años	2.459
65 años y más	1.016
No consta	774
<i>Total</i>	<i>61.192</i>



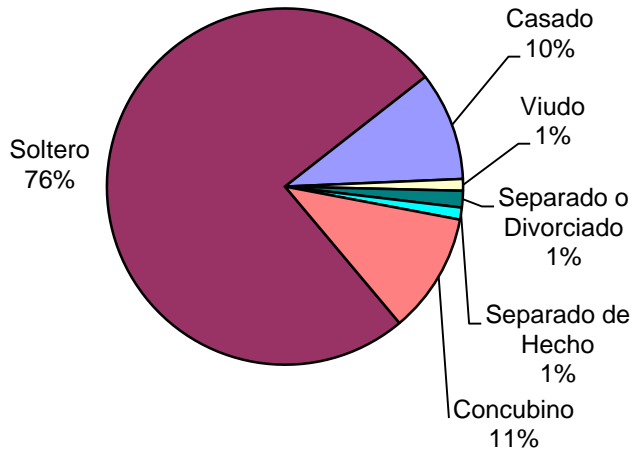
Sexo	Cant.
Masculino	58.338
Femenino	2.854
Sin Datos	0
<i>Total</i>	<i>61.192</i>



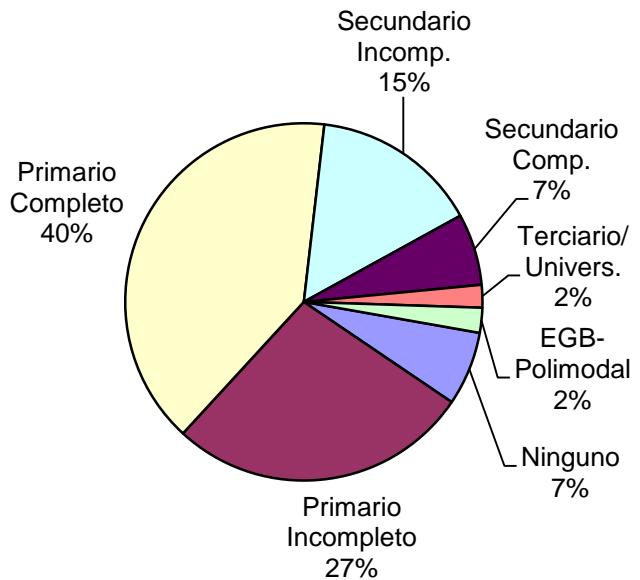
Nacionalidad	Cant.
Argentina	57.505
Boliviana	622
Brasileña	73
Chilena	305
Paraguaya	1.014
Uruguaya	343
Peruana	490
Colombiana	140
Ecuatoriana	11
Española	99
Italiana	32
Inglesa	7
China	21
Sudafricana	46
Nigeriana	21
Otras	310
Sin Datos	153
<i>Total</i>	<i>61.192</i>

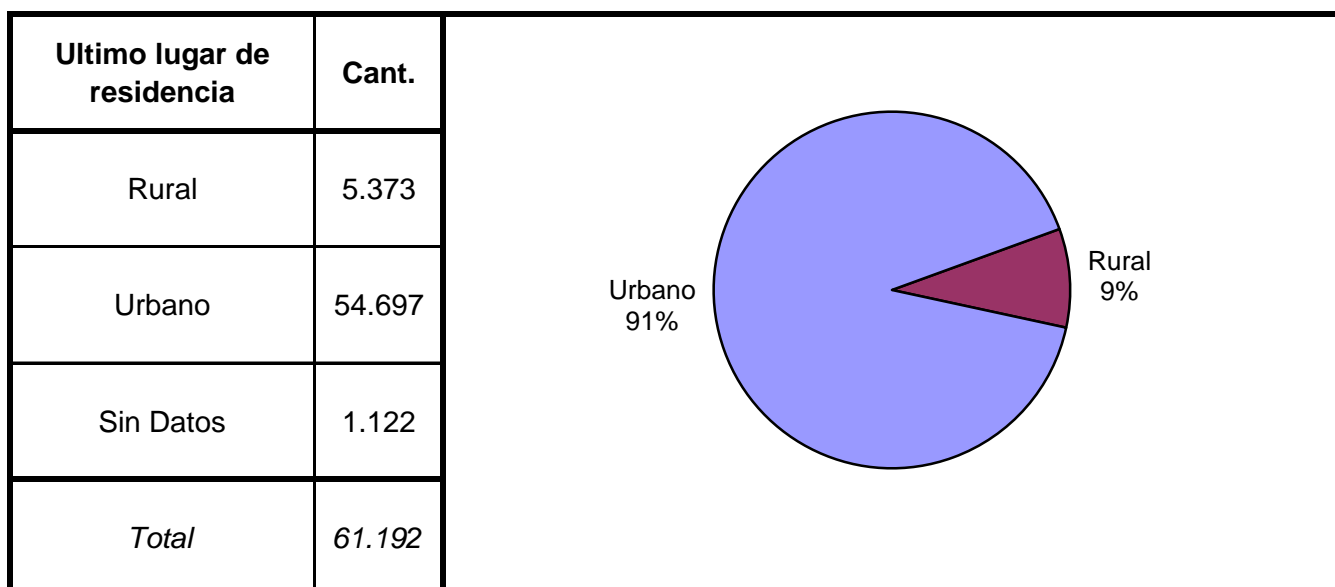
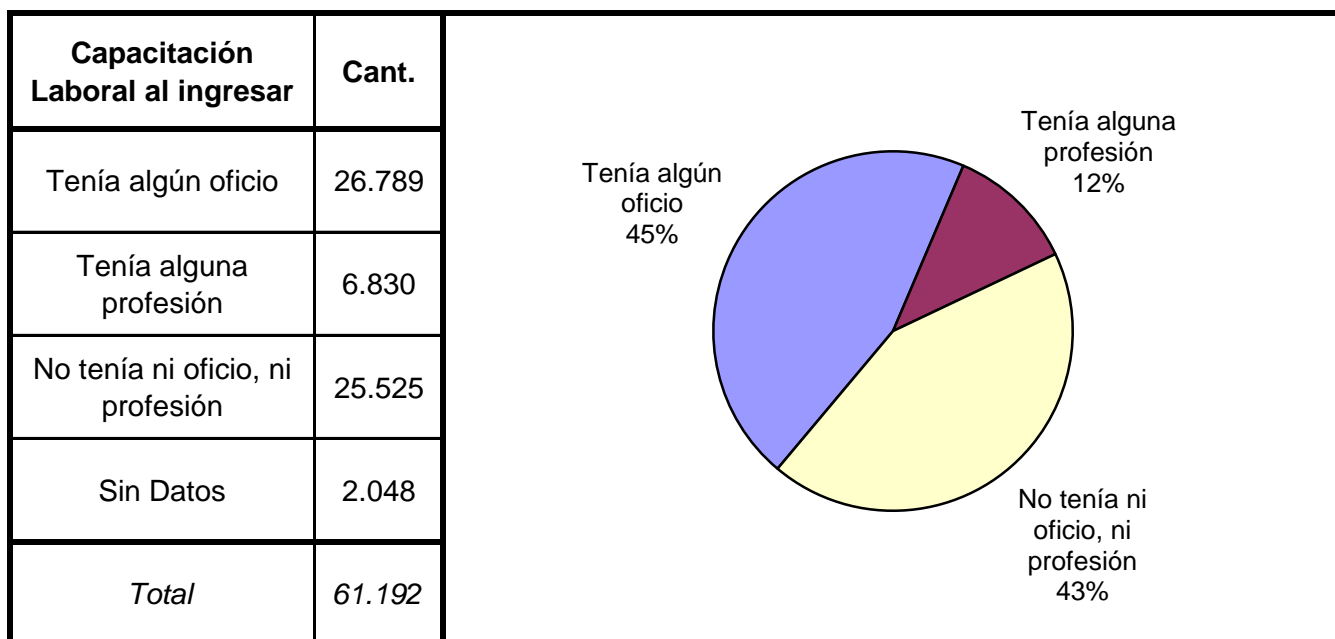
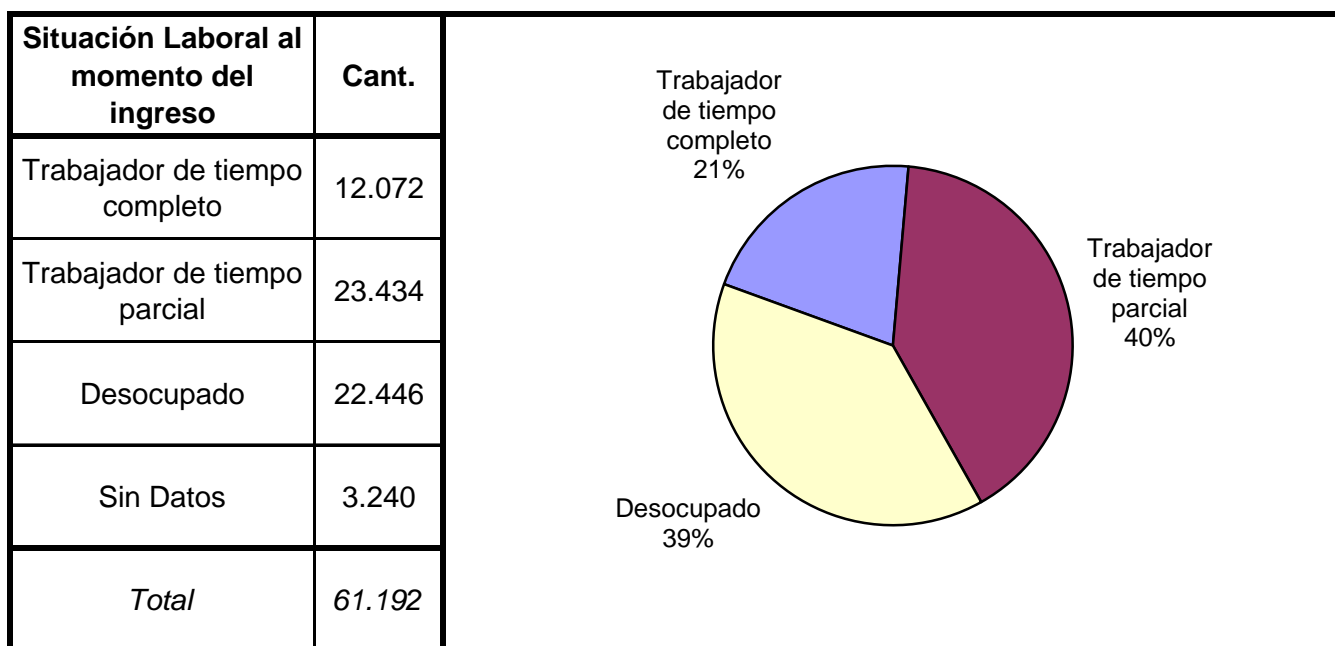


Estado Civil	Cant.
Soltero	45.251
Casado	5.920
Viudo	637
Separado o Divorciado	904
Separado de Hecho	653
Concubino	6.536
Sin datos	1.291
<i>Total</i>	<i>61.192</i>

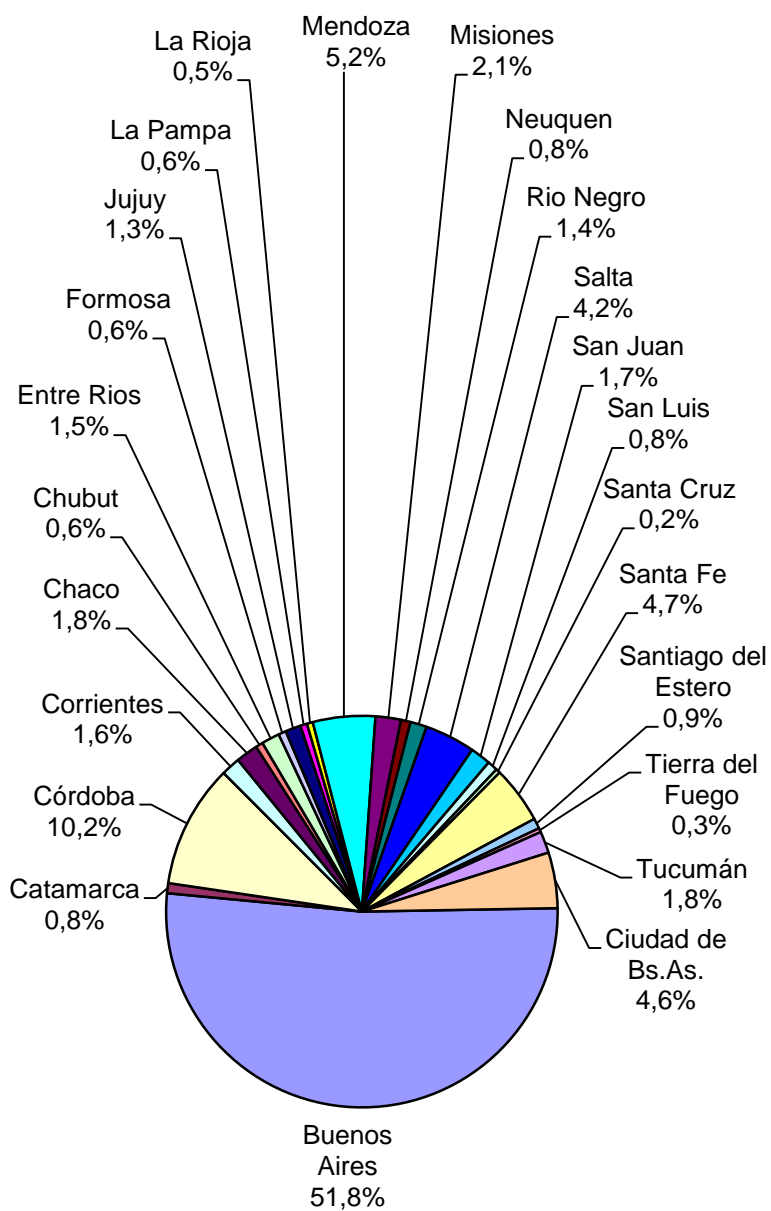


Nivel de Instrucción	Cant.
Ninguno	4.045
Primario Incompleto	16.507
Primario Completo	24.147
Secundario Incomp.	9.143
Secundario Comp.	3.914
Terciario Incompleto	288
Terciario Completo	310
Universitario Incomp.	418
Universitario Comp.	220
EGB 1 Incompleto	251
EGB 1 Completo	111
EGB 2 Incompleto	140
EGB 2 Completo	81
EGB 3 Incompleto	409
EGB 3 Completo	106
Polimodal Incompleto	239
Polimodal Completo	26
Sin datos	837
<i>Total</i>	<i>61.192</i>

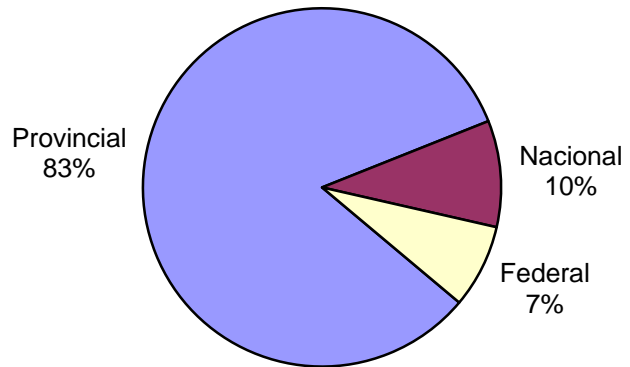




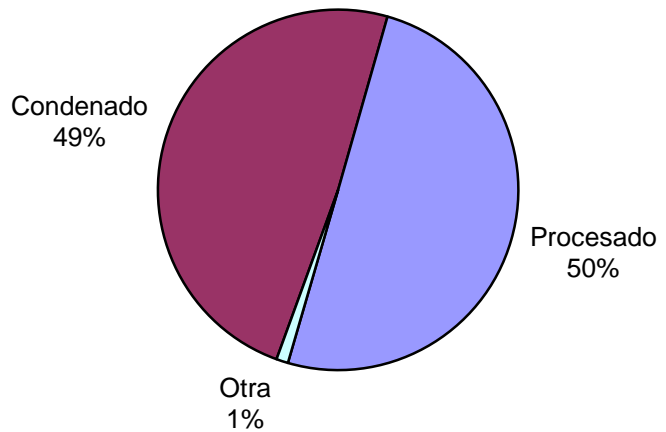
Ultima provincia de residencia	Cant.
Buenos Aires	30.632
Catamarca	491
Córdoba	6.025
Corrientes	935
Chaco	1.080
Chubut	356
Entre Rios	884
Formosa	370
Jujuy	755
La Pampa	327
La Rioja	289
Mendoza	3.047
Misiones	1.244
Neuquen	468
Rio Negro	805
Salta	2.459
San Juan	1.002
San Luis	502
Santa Cruz	213
Santa Fe	2.796
Santiago del Estero	505
Tierra del Fuego	197
Tucumán	1.058
Ciudad de Bs.As.	2.718
Sin datos	2.034
<i>Total</i>	<i>61.192</i>



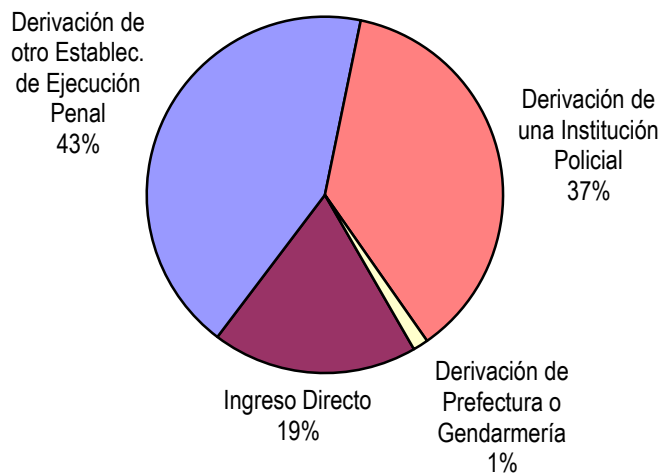
Jurisdicción Judicial	Cant.
Provincial	50.684
Nacional	5.875
Federal	4.614
Sin Datos	19
<i>Total</i>	<i>61.192</i>

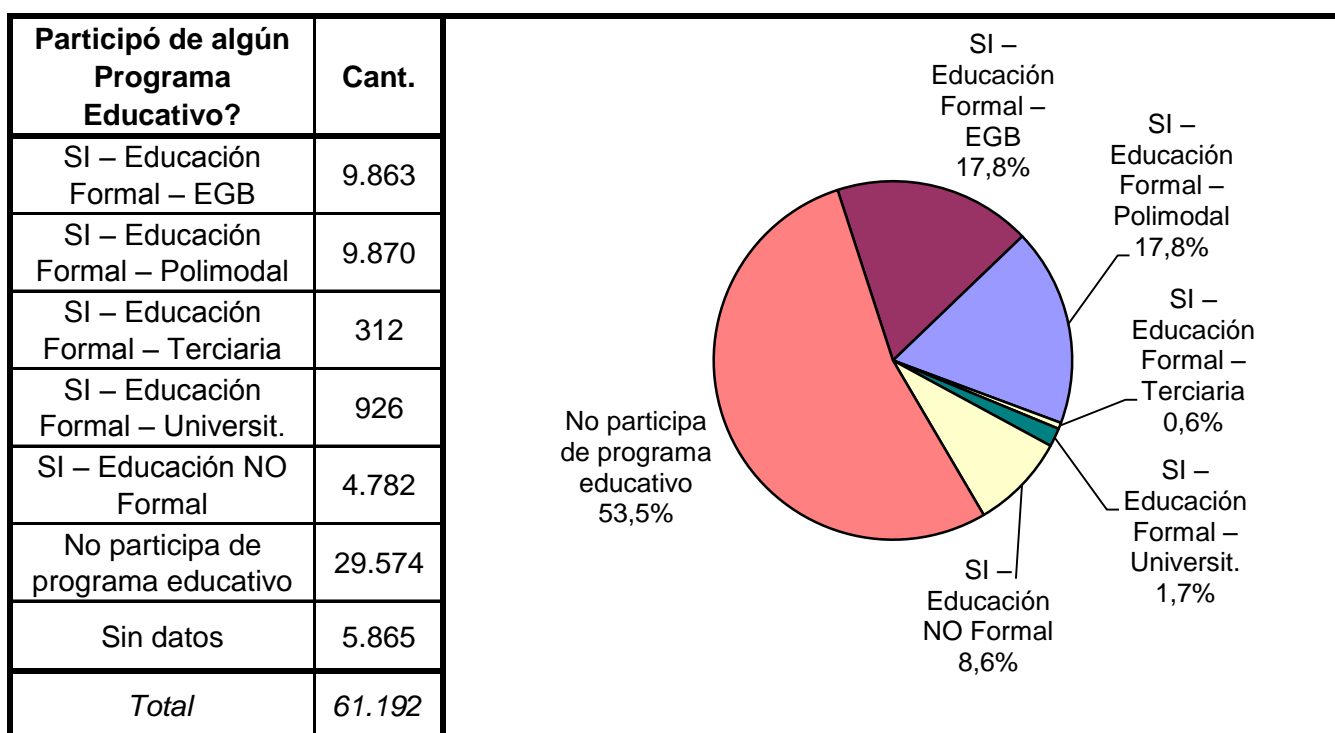
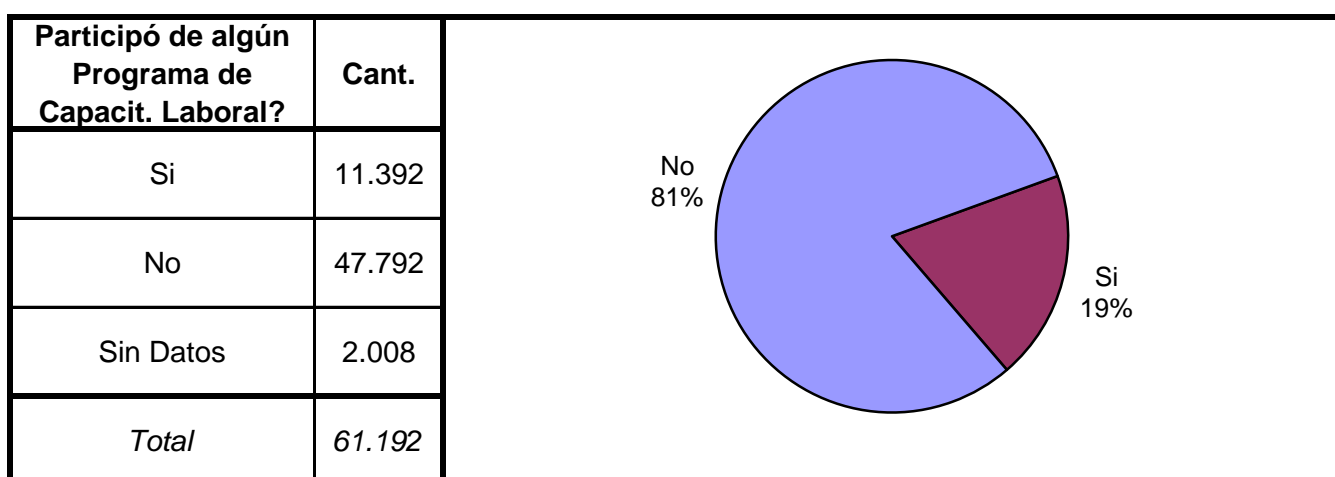
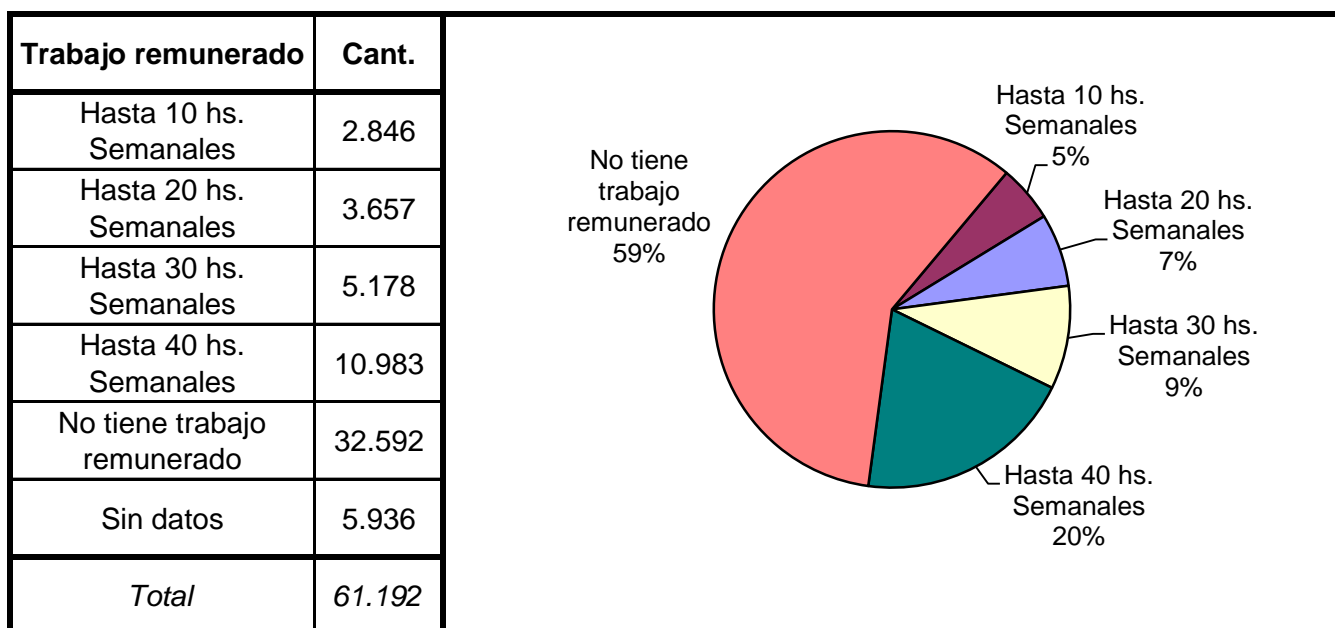


Situación Legal	Cant.
Condenado	29.902
Procesado	30.643
Contraventor	6
Inimputable	394
Otra	247
Sin datos	0
<i>Total</i>	<i>61.192</i>



Establecimiento de Procedencia	Cant.
Ingreso Directo	10.717
Derivación de otro Establec. de Ejecución Penal	24.670
Derivación de una Institución Policial	21.297
Derivación de Prefectura o Gendarmería	797
Sin datos	3.711
<i>Total</i>	<i>61.192</i>





Participó de Activ. Recreativas o Deportivas?	Cant.
Si	49.934
No	9.130
Sin Datos	2.128
<i>Total</i>	<i>61.192</i>

A pie chart illustrating the distribution of responses for participation in recreational or sports activities. The chart is divided into two segments: a large light blue segment representing 'Si' at 85%, and a smaller dark red segment representing 'No' at 15%.

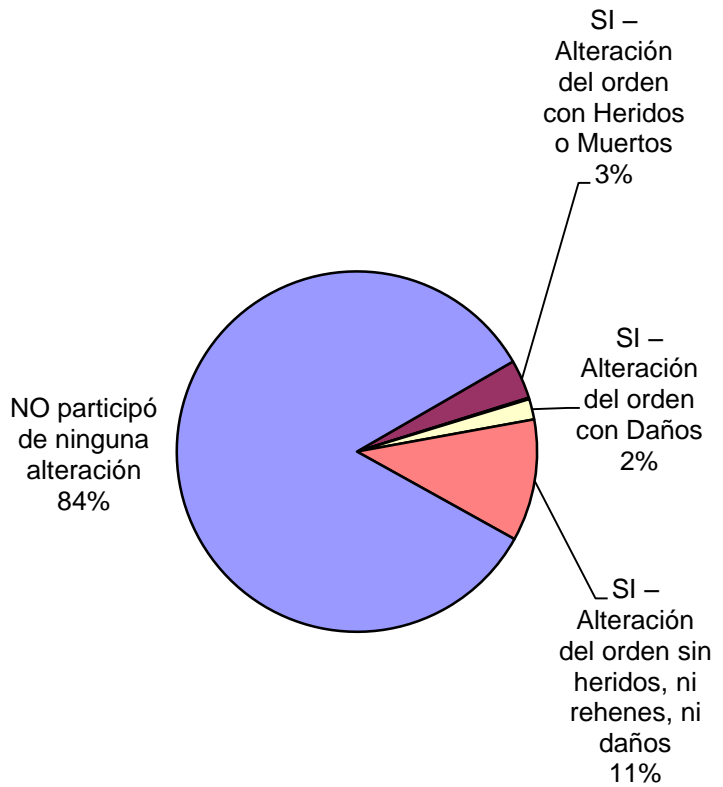
Recibió Asistencia Médica?	Cant.
Si	51.103
No	4.673
Sin Datos	5.416
<i>Total</i>	<i>61.192</i>

A pie chart illustrating the distribution of responses for receiving medical assistance. The chart is divided into two segments: a large light blue segment representing 'Si' at 92%, and a smaller dark red segment representing 'No' at 8%.

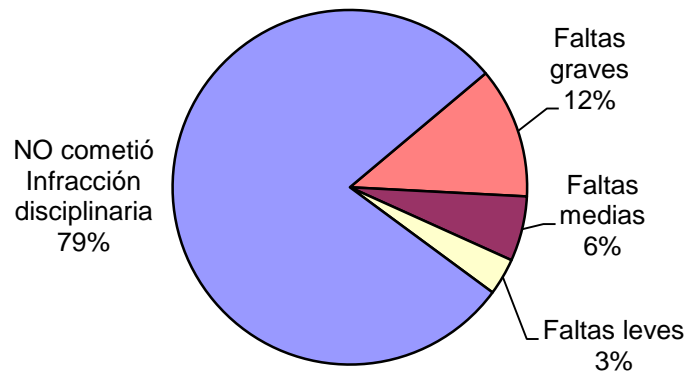
Recibió visitas durante el último año?	Cant.
Si	54.720
No	5.394
Sin Datos	1.078
<i>Total</i>	<i>61.192</i>

A pie chart illustrating the distribution of responses for receiving visits during the last year. The chart is divided into two segments: a large light blue segment representing 'Si' at 91%, and a smaller dark red segment representing 'No' at 9%.

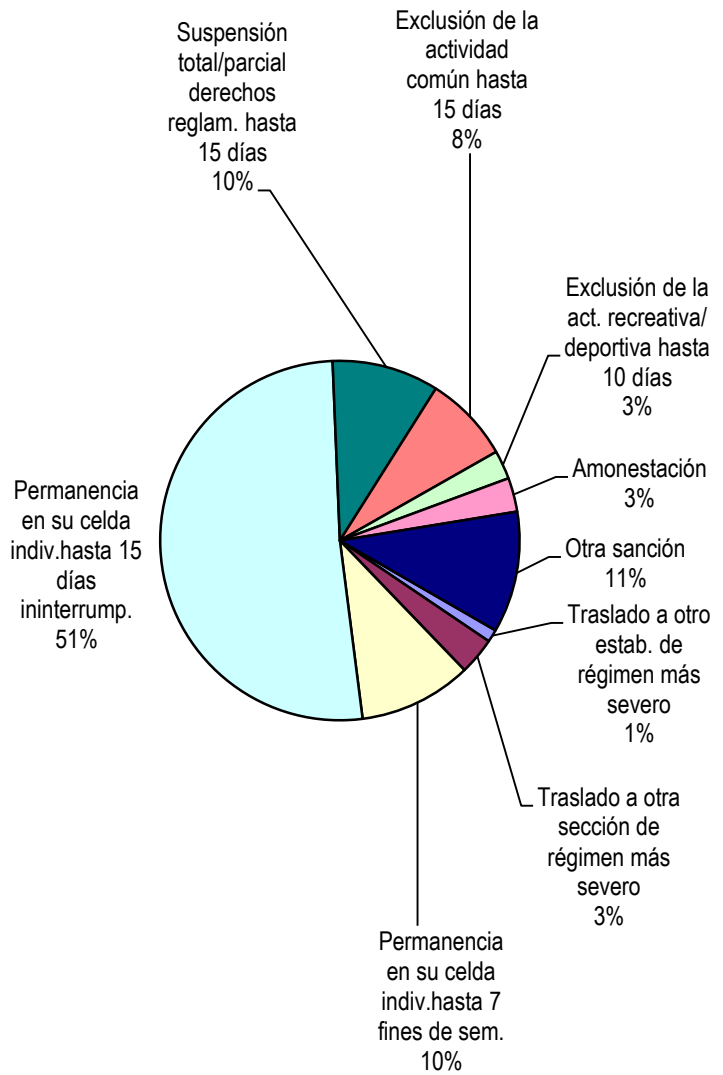
Participó de algún tipo de Alteración del orden?	Cant.
SI – Alteración del orden con Heridos o Muertos	1.996
SI – Alteración del orden con Rehenes	74
SI – Alteración del orden con Daños	1.051
SI – Alteración del orden sin heridos, ni rehenes, ni daños	6.241
NO participó de ninguna alteración	47.722
Sin Datos	4.108
<i>Total</i>	<i>61.192</i>



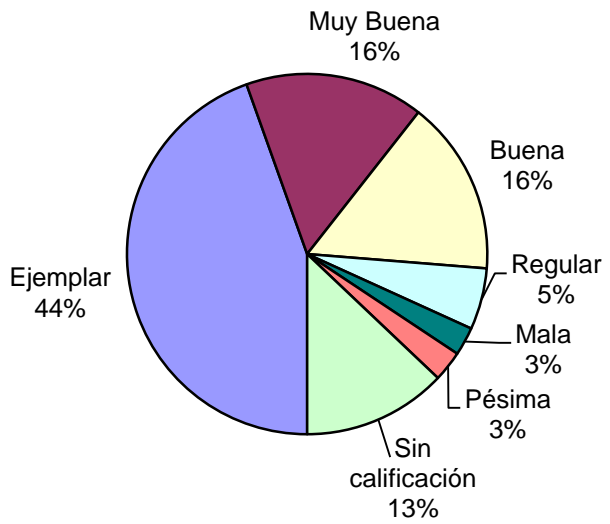
Tipo de infracción disciplinaria	Cant.
Faltas graves	6.783
Faltas medias	3.363
Faltas leves	1.911
NO cometió Infracción disciplinaria	44.758
Sin Datos	4.377
<i>Total</i>	<i>61.192</i>



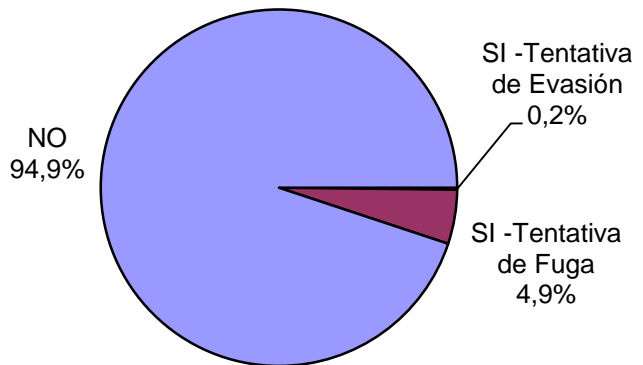
Tipo de Sanción Disciplinaria	Cant.
Traslado a otro estab. de régimen más severo	152
Traslado a otra sección de régimen más severo	449
Permanencia en su celda indiv.hasta 7 fines de sem.	1.365
Permanencia en su celda indiv.hasta 15 días ininterrump.	6.895
Suspensión total/parcial derechos reglam. hasta 15 días	1.290
Exclusión de la actividad común hasta 15 días	1.050
Exclusión de la act. recreativa/ deportiva hasta 10 días	347
Amonestación	409
Otra sanción	1.465
Sin Datos	47.770
<i>Total</i>	<i>61.192</i>

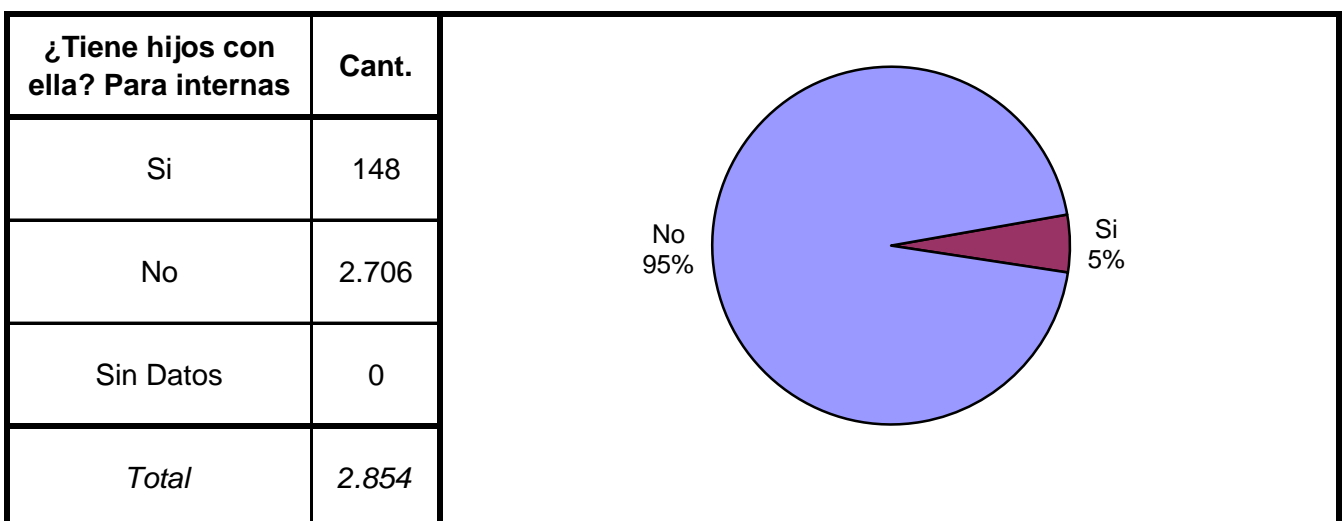
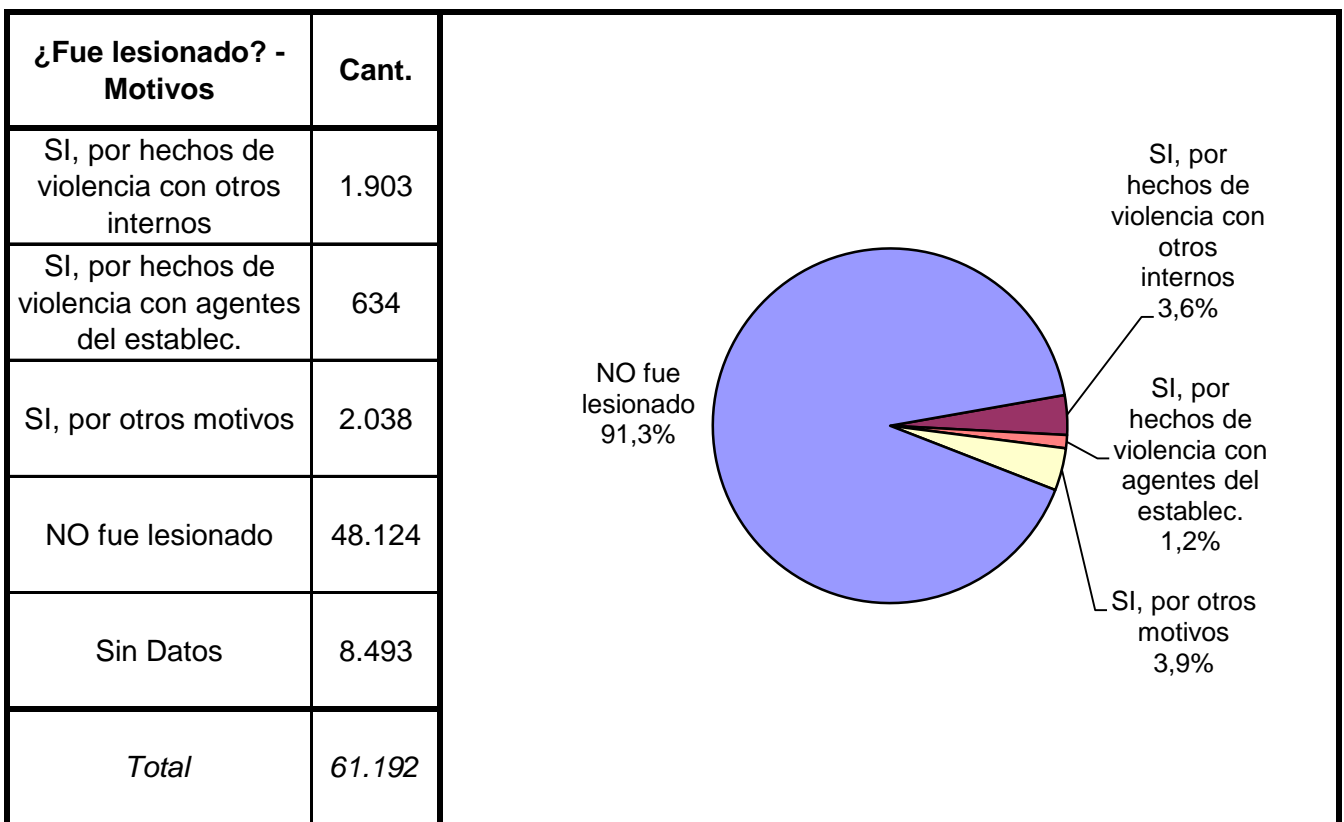
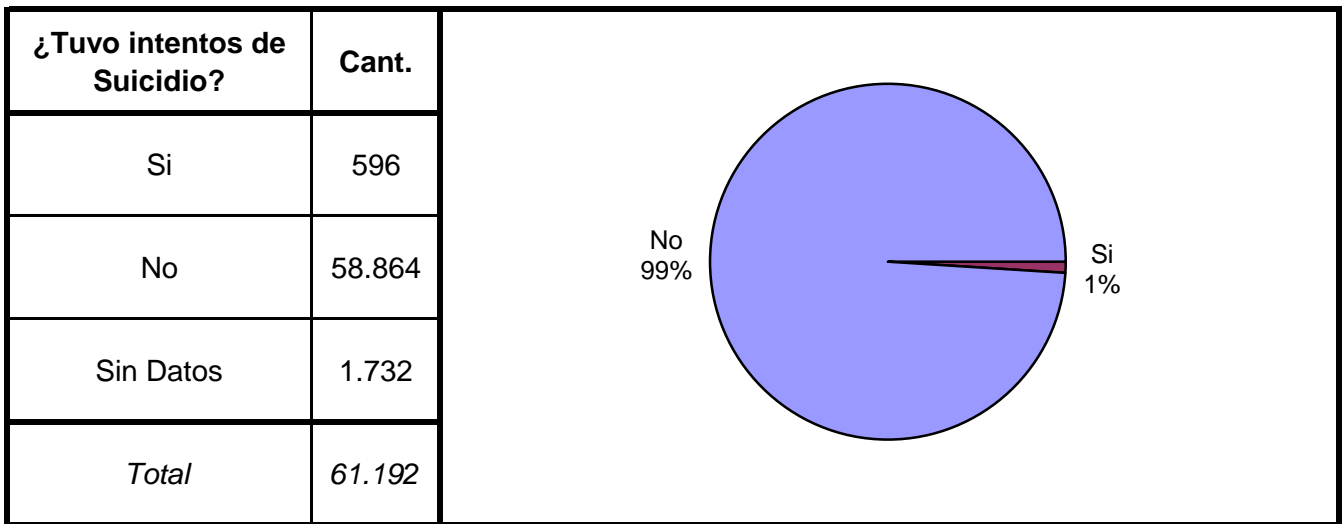


Calificación de conducta del interno	Cant.
Ejemplar	25.457
Muy Buena	9.177
Buena	8.960
Regular	3.151
Mala	1.454
Pésima	1.569
Sin calificación	7.388
Sin Datos	4.036
<i>Total</i>	<i>61.192</i>

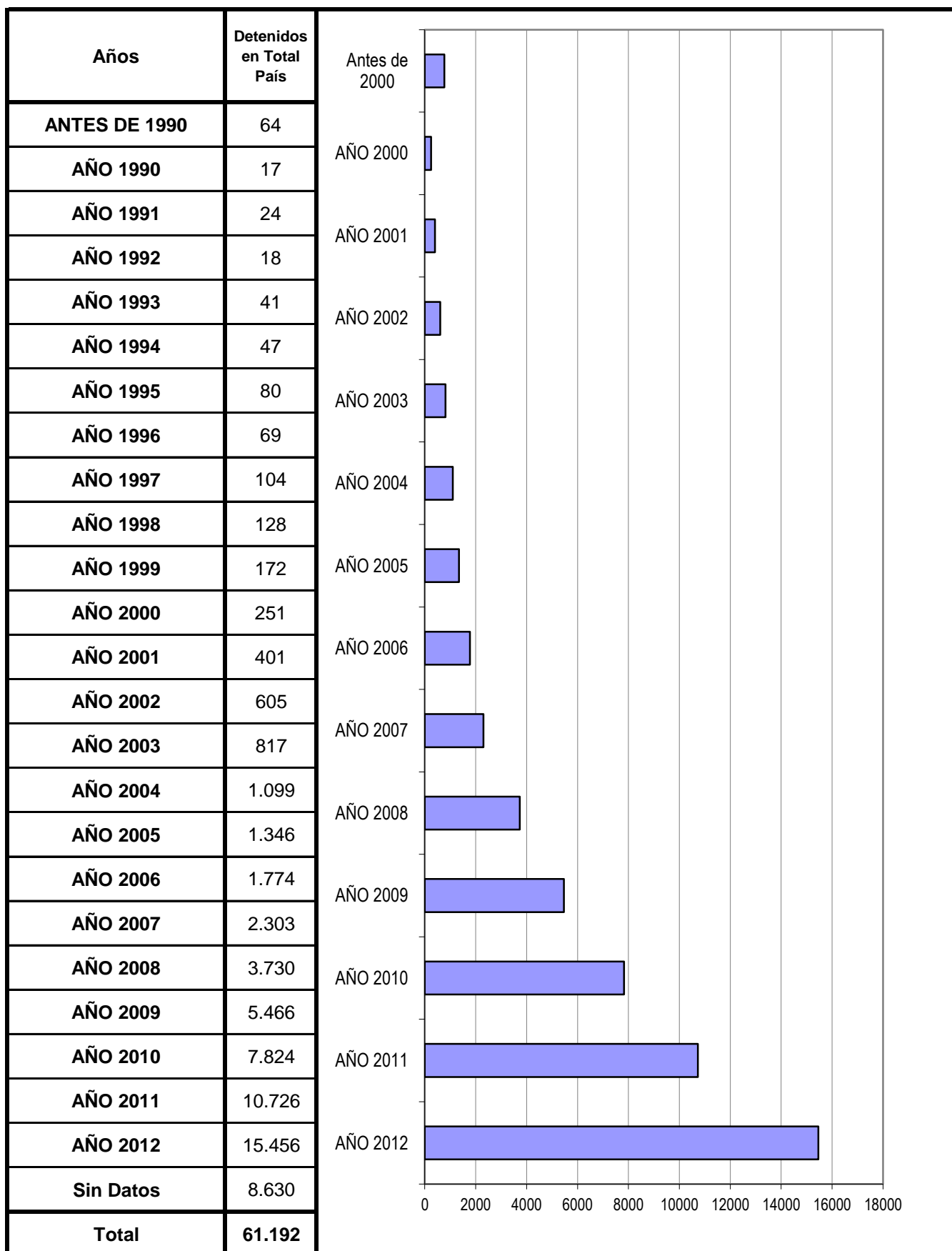


¿Tuvo intentos de fuga o evasión?	Cant.
SI -Tentativa de Evasión	104
SI -Tentativa de Fuga	2.875
NO	55.555
Sin Datos	2.658
<i>Total</i>	<i>61.192</i>



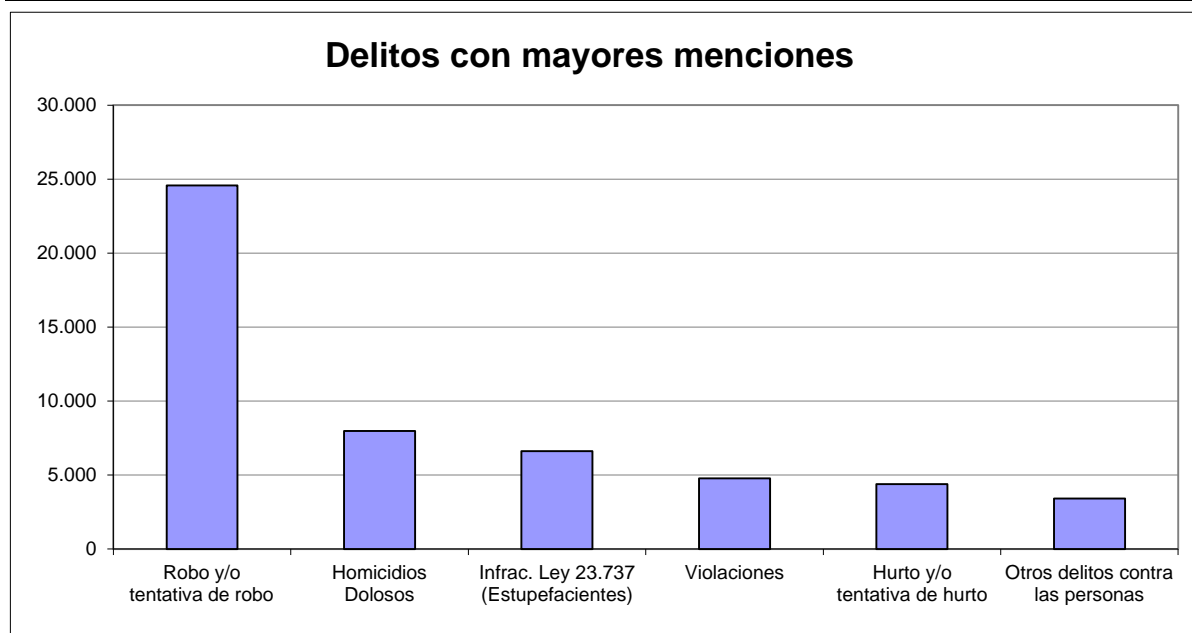


AÑO DE DETENCION DE LOS ENCARCELADOS



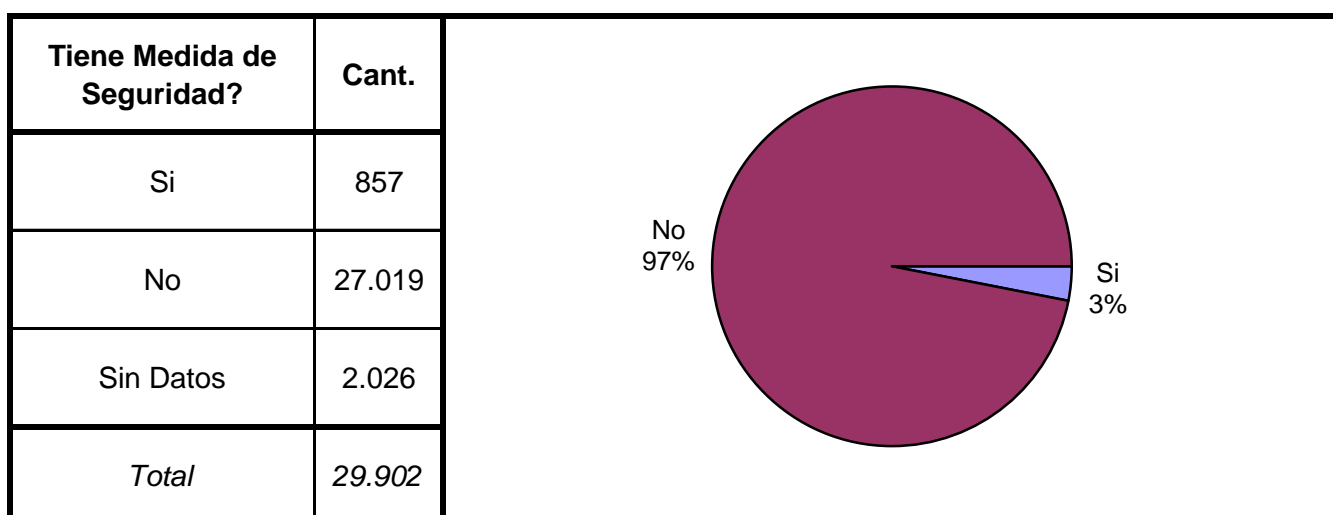
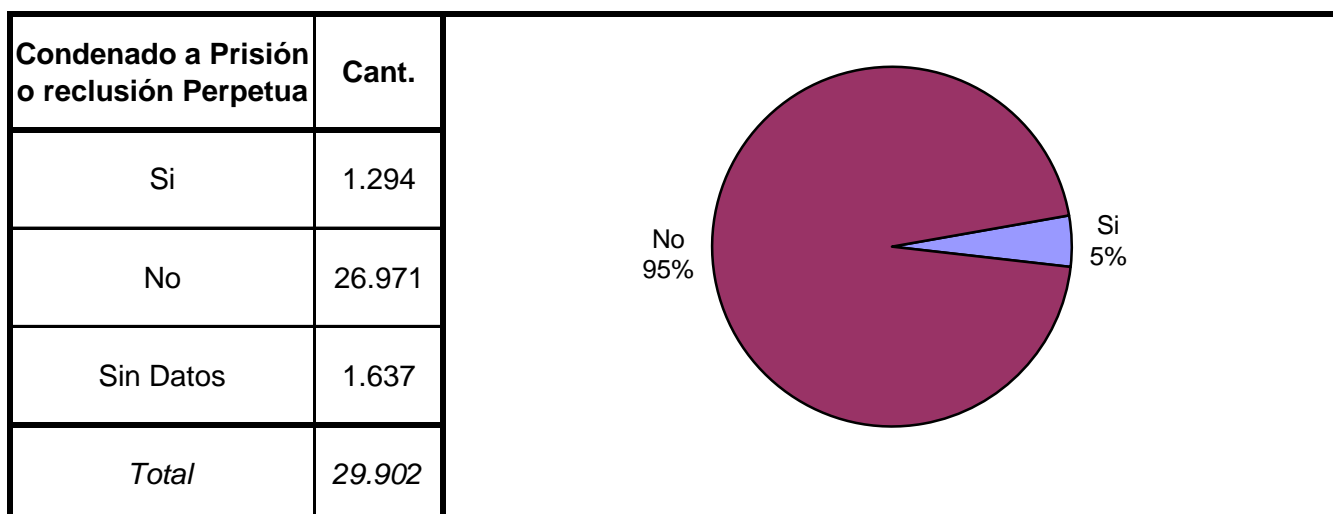
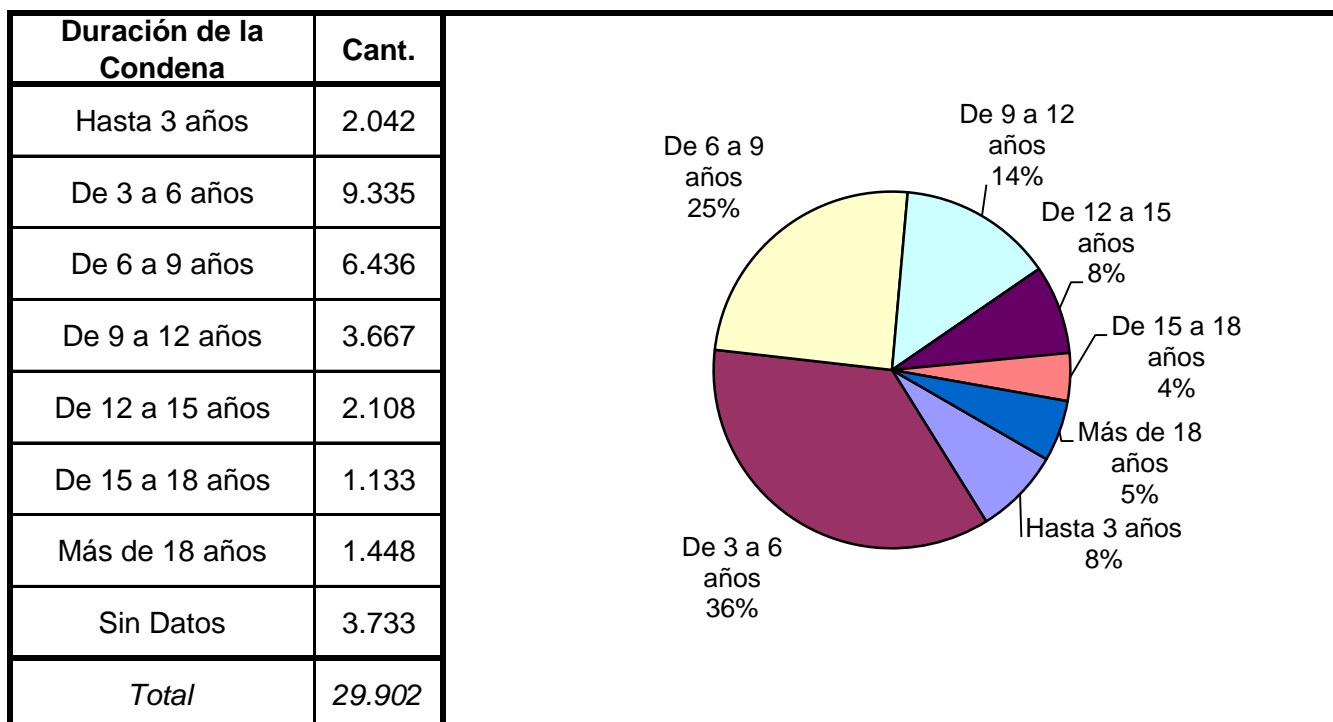
SNEEP 2012 - REPUBLICA ARGENTINA

TIPO DE DELITO	1º Mención	2º Mención	3º Mención	4º Mención	5º Mención	TOTAL
Homicidios Dolosos	7.497	400	57	4	20	7.978
Homicidios Dolosos (tentativa)	1.311	237	25	1	4	1.578
Homicidios Culposos	1.647	114	20	6	10	1.797
Lesiones Dolosas	331	355	79	14	2	781
Lesiones Culposas	170	128	28	6	2	334
Otros Delitos contra las personas	2.474	826	89	14	8	3.411
DELITOS CONTRA EL HONOR	1.267	131	33	3	1	1.435
Violaciones	4.307	439	27	3	8	4.784
Otros delitos contra la integridad sexual	1.796	364	34	6	22	2.222
Amenazas	440	220	55	12		727
Privación ilegítima de la libertad	397	425	55	11	2	890
Delito contra la libertad cometido por funcionario público	132	8	30	3		173
Otros delitos contra la libertad	266	255	19	29		569
Hurto y/o tentativa de hurto	3.881	442	40	8	5	4.376
Robo y/o tentativa de robo	22.561	1.760	183	30	32	24.566
Otros delitos contra la propiedad	1.984	532	95	18	8	2.637
DELITOS CONTRA LA SEGURIDAD PÚBLICA	1.178	591	74	19	1	1.863
DELITOS C/ EL ORDEN PÚBLICO	211	112	37		4	364
DELITOS CONTRA LA SEGURIDAD DE LA NACIÓN	13	2				15
DELITOS CONTRA LOS PODERES PUBLICOS	12	19	7	2		40
DELITOS C/ LA ADMINISTRACION PÚBLICA	333	298	65	18	1	715
DELITOS C/ LA FE PÚBLICA	111	27	6	4	1	149
DELITOS C/ EL ESTADO CIVIL	33	2	1			36
INFRACCIÓN LEY N° 23.737 (ESTUPEFACIENTES)	6.498	83	18	4	17	6.620
INFRACCION LEY N° 24.769 PENAL TRIBUTARIA	70	2		1		73
INFRACCION LEY N° 13.944 INCUMP.DE DEBERES	6	1				7
DELITOS PREVISTOS EN LEYES ESPECIALES	315	9	2		5	331
CONTRAVENCIONES	21	5	6	2		34
Sin Datos	1.930	53.405	60.107	60.974	61.039	
<i>Total</i>	<i>61.192</i>	<i>61.192</i>	<i>61.192</i>	<i>61.192</i>	<i>61.192</i>	<i>68.505</i>

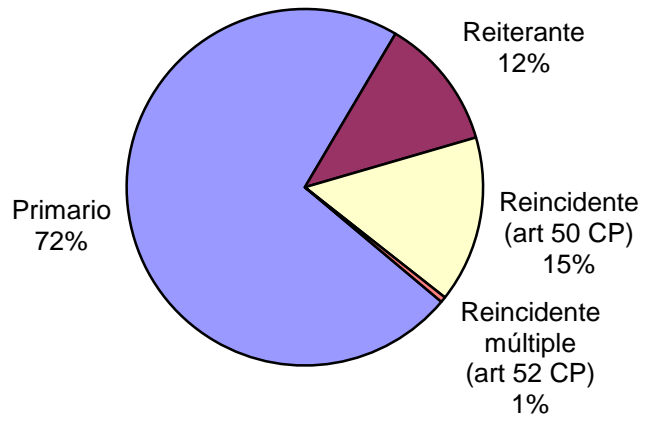


SNEEP 2012 - REPUBLICA ARGENTINA

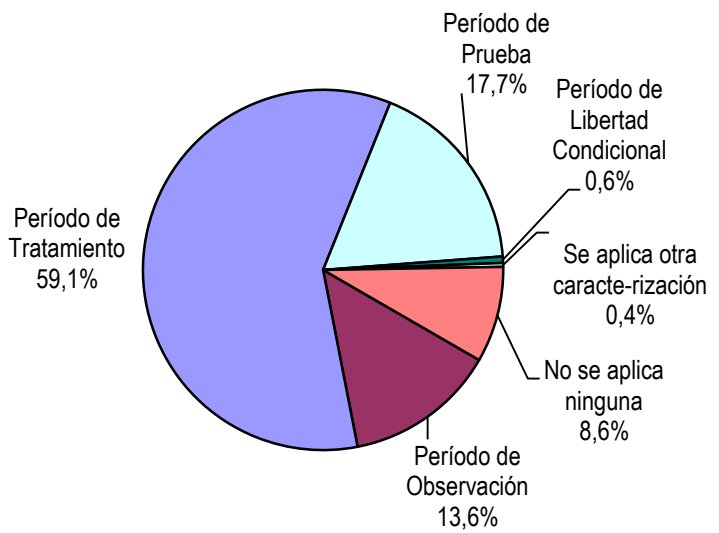
Frecuencias para los detenidos con condena



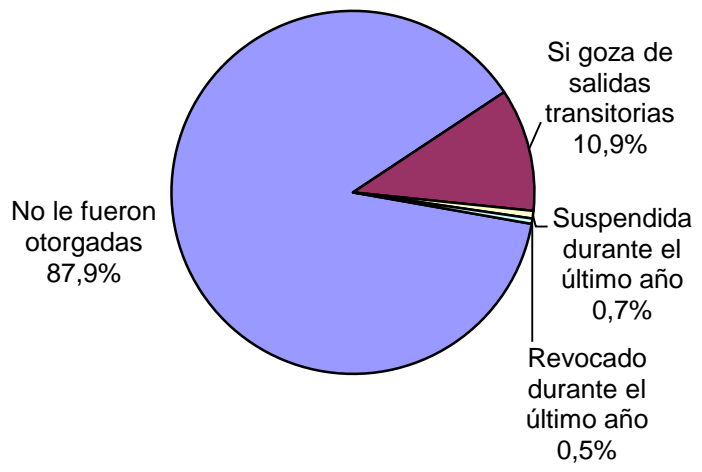
Reincidencia	Cant.
Primario	20.624
Reiterante	3.421
Reincidente (art 50 CP)	4.307
Reincidente múltiple (art 52 CP)	143
Sin Datos	1.407
<i>Total</i>	<i>29.902</i>

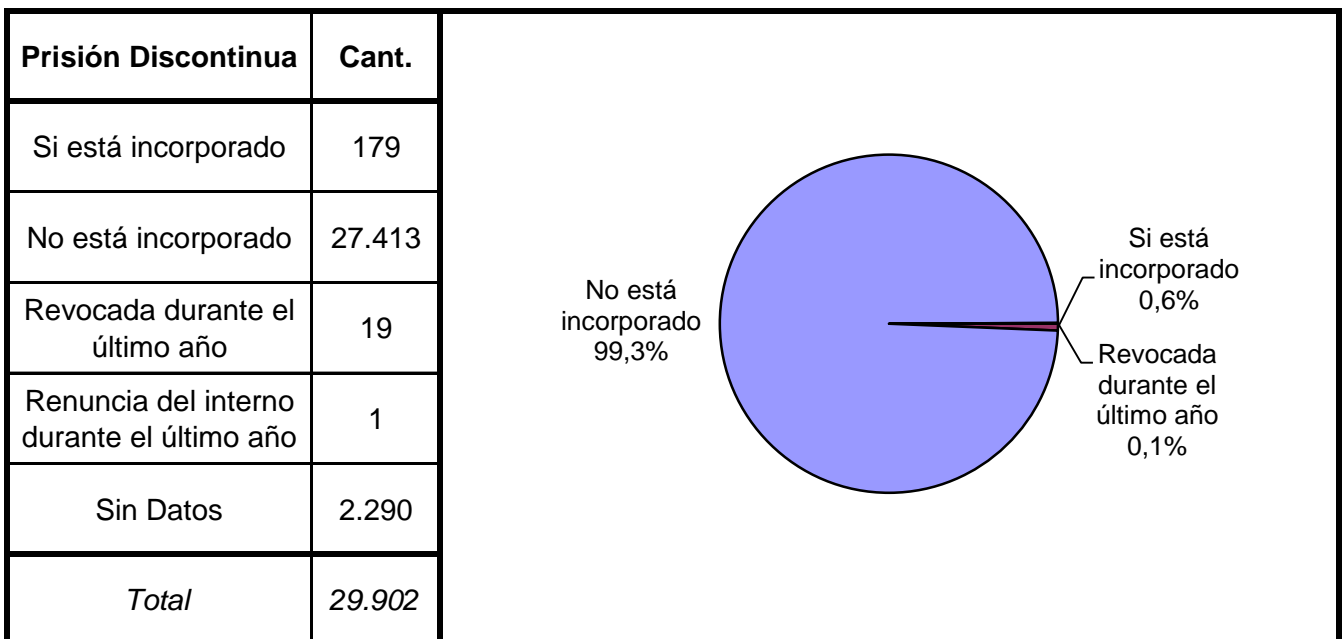
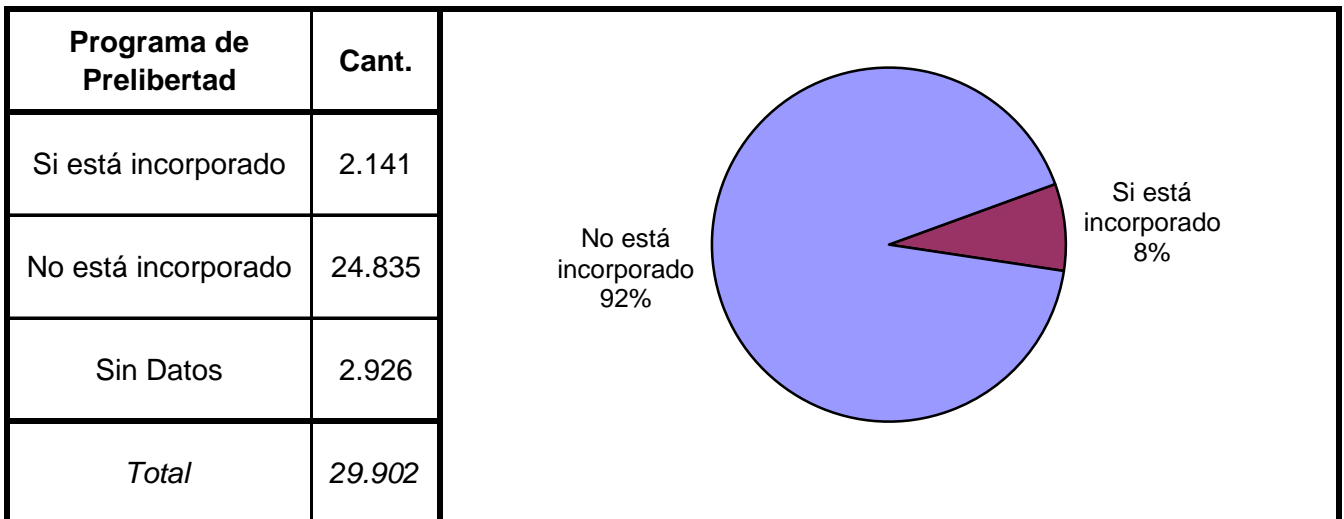
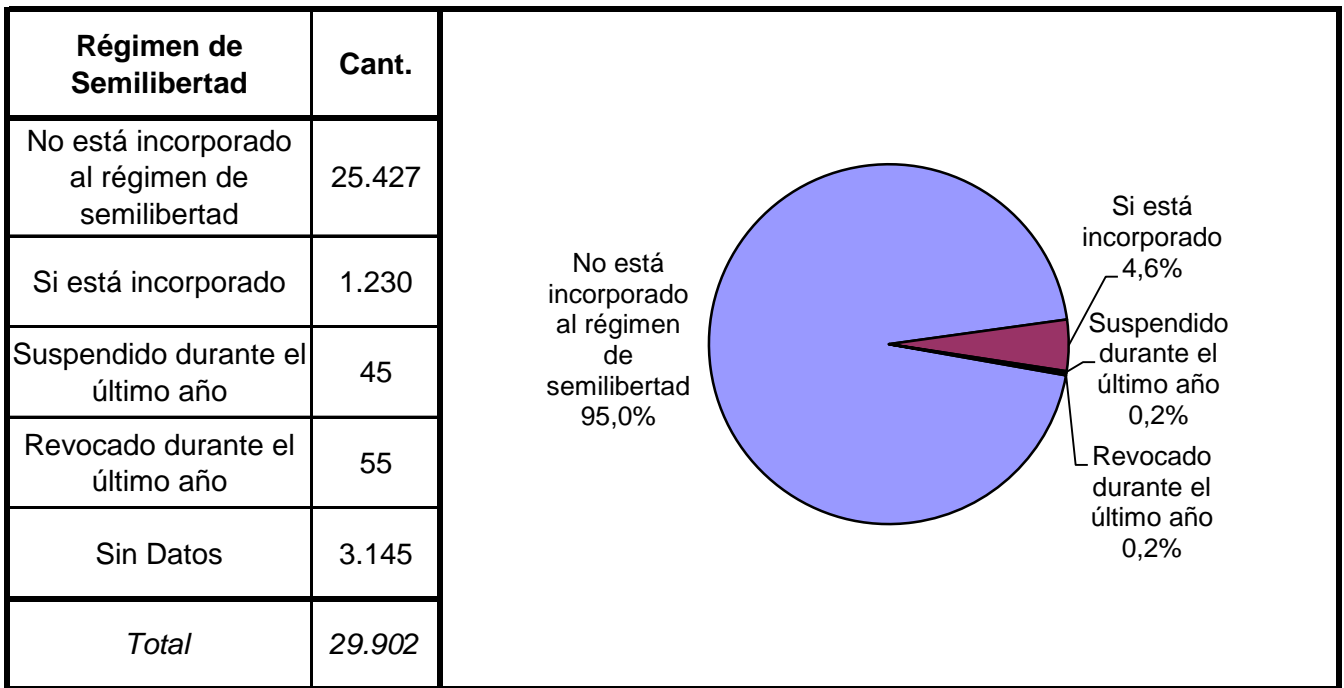


Períodos de la Progresividad	Cant.
Período de Observación	3.596
Período de Tratamiento	15.641
Período de Prueba	4.687
Período de Libertad Condicional	153
Se aplica otra caracterización	93
No se aplica ninguna	2.275
Sin datos	3.457
<i>Total</i>	<i>29.902</i>

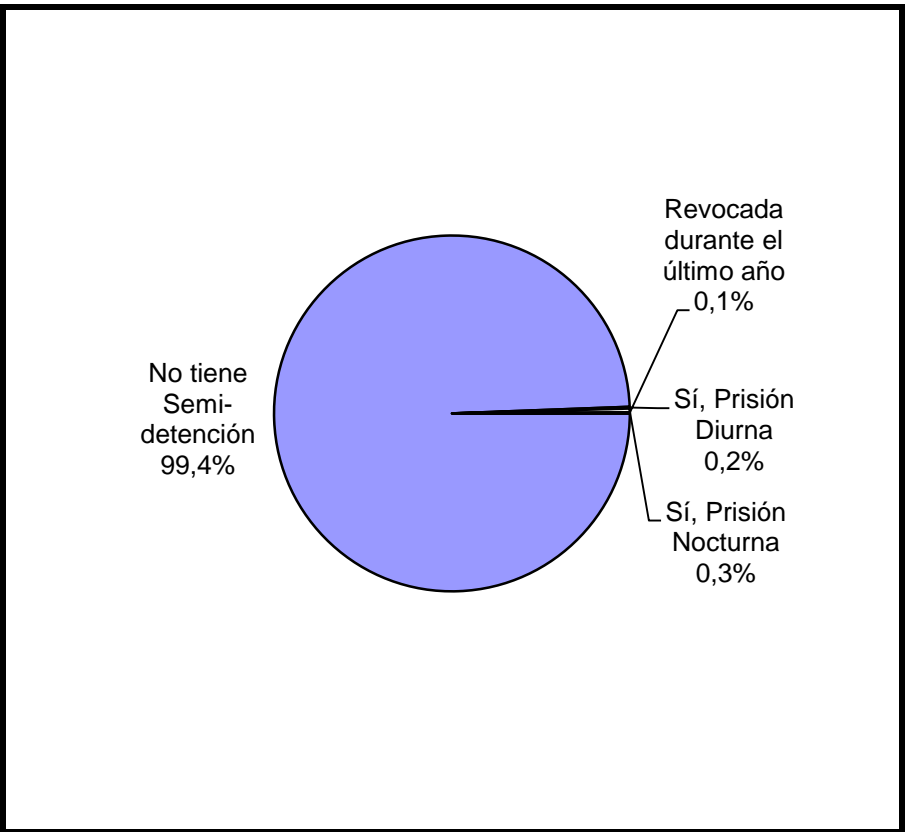


Tiene o tuvo salidas transitorias	Cant.
No le fueron otorgadas	23.508
Si goza de salidas transitorias	2.926
Suspendida durante el último año	183
Revocado durante el último año	125
Sin Datos	3.160
<i>Total</i>	<i>29.902</i>

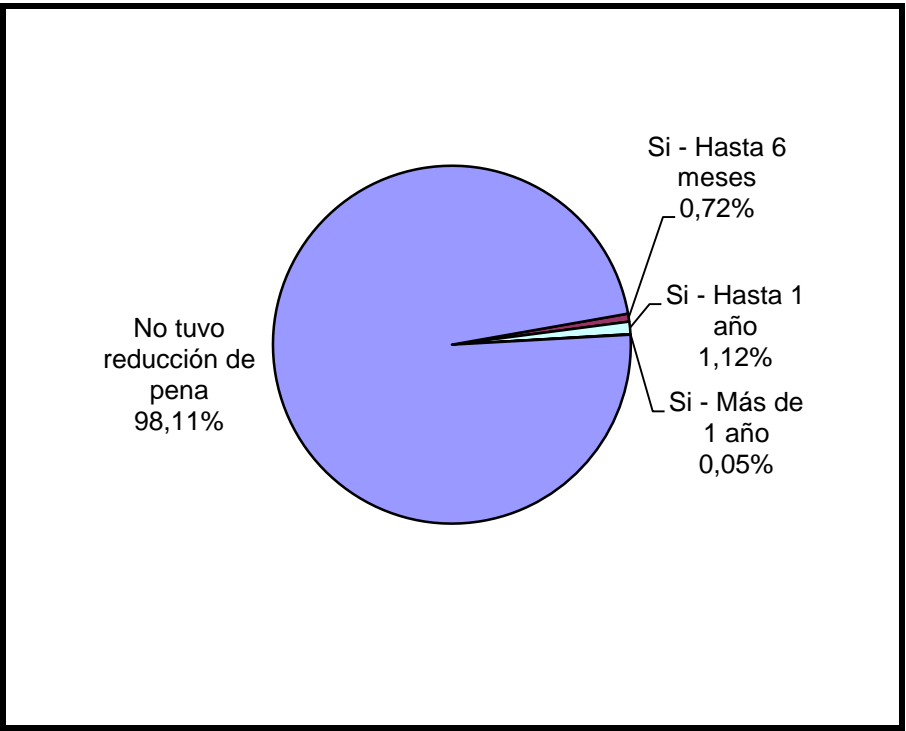




Se le otorgó la Semidetención	Cant.
No tiene Semi-detención	27.381
Sí, Prisión Diurna	42
Sí, Prisión Nocturna	95
Revocada durante el último año	27
Renuncia del interno durante el último año	0
Sin Datos	2.357
<i>Total</i>	<i>29.902</i>



Tuvo reducción de pena	Cant.
Si - Hasta 6 meses	200
Si - Hasta 1 año	313
Si - Más de 1 año	13
No tuvo reducción de pena	27.313
Sin datos	2.063
<i>Total</i>	<i>29.902</i>



CENSO PENITENCIARIO ARGENTINO - DICIEMBRE 2012
CAPACIDAD Y POBLACION POR PROVINCIA Y UNIDAD

PROVINCIAS	UNIDADES	CAPACIDAD	POBLACION ALOJADA	SOBREPOBLACION	PORCENTAJE DE SOBREPoblACION
SPF Ciudad de Buenos Aires	SPF - COMPLEJO PENIT. FEDERAL DE LA CIUDAD DE BUENOS AIRES	1.710	1.602	-108	-6,3%
	SPF - U.18 CASA DE PREEGRESO "DR. JOSE INGENIEROS"	9	7	-2	-22,2%
	SPF - U.21 CENTRO PENIT. DE ENFERMEDADES INFECCIOSAS	49	15	-34	-69,4%
SPF Buenos Aires	SPF - COMPLEJO PENITENCIARIO FEDERAL I -EZEIZA-	1.995	1.865	-130	-6,5%
	SPF - COMPLEJO PENITENCIARIO FEDERAL II -MARCOS PAZ-	1.418	1.404	-14	-1,0%
	SPF - COMPLEJO PENITENCIARIO FEDERAL IV -EZEIZA- (EX U.27)	14	14	0	0,0%
	SPF - COMPLEJO PENITENCIARIO FEDERAL IV -EZEIZA- (EX U.3)	569	383	-186	-32,7%
	SPF - COMPLEJO FEDERAL DE JOVENES ADULTOS - AREA C.R.D.	44	28	-16	-36,4%
	SPF - COMPLEJO FEDERAL DE JOVENES ADULTOS - MODULO V	370	309	-61	-16,5%
	SPF - COMPLEJO FEDERAL DE JOVENES ADULTOS - U.24	154	111	-43	-27,9%
	SPF - COMPLEJO FEDERAL DE JOVENES ADULTOS - U.26 LANDO	39	29	-10	-25,6%
	SPF - U.19 COLONIA PENAL DE EZEIZA	272	226	-46	-16,9%
	SPF - U.31 CENTRO FED. DE DETENCIÓN DE MUJERES	234	163	-71	-30,3%
	SPF - U.34 INSTITUTO PENAL FEDERAL "CAMPO DE MAYO"	39	27	-12	-30,8%
SPF Chaco	SPF - U. 7 PRISION REGIONAL DEL NORTE	400	387	-13	-3,3%
	SPF - U.11 COLONIA PENAL DE PRESID. ROQUE SAENZ PEÑA	172	161	-11	-6,4%
SPF Chubut	SPF - U. 6 INSTITUTO DE SEGURIDAD Y RESOCIALIZACION	480	468	-12	-2,5%
	SPF - U.14 CARCEL DE ESQUEL "SUBALCAIDE ABEL R. MUÑOZ"	113	79	-34	-30,1%
SPF Formosa	SPF - U.10 CARCEL DE FORMOSA	138	94	-44	-31,9%
SPF Jujuy	SPF - U. 8 NUESTRA SRA. DEL ROSARIO DE RIO BLANCO Y PAYPAYÁ	138	128	-10	-7,2%
	SPF - U.22 CARCEL FEDERAL DE JUJUY	102	93	-9	-8,8%
SPF La Pampa	SPF - U. 4 COLONIA PENAL DE SANTA ROSA - LA PAMPA	469	432	-37	-7,9%
	SPF - U.13 INST. CORREC. DE MUJ. "NTRA. SRA. DEL CARMEN"	86	43	-43	-50,0%
	SPF - U.25 INSTITUTO CORRECCIONAL ABIERTO DE GENERAL PICO	28	12	-16	-57,1%
	SPF - U.30 INSTITUTO DE JOVENES ADULTOS "DR. J. A. ALFONSIN"	26	14	-12	-46,2%
SPF Misiones	SPF - U.17 COLONIA PENAL DE CANDELARIA	210	204	-6	-2,9%
SPF Neuquén	SPF - U. 9 PRISION REGIONAL DEL SUR	207	182	-25	-12,1%
SPF Río Negro	SPF - U. 5 COLONIA PENAL "SUBPREFECTO MIGUEL ROCHA"	277	260	-17	-6,1%
	SPF - U.12 COLONIA PENAL DE VIEDMA	295	245	-50	-16,9%
SPF Salta	SPF - U.16 SEÑOR Y VIRGEN DEL MILAGRO	112	111	-1	-0,9%
	SPF - U.23 CARCEL FEDERAL DE SALTA	22	16	-6	-27,3%
	SPF - COMPLEJO PENIT. FEDERAL III - INSTITUTO FED. DE MUJERES	200	187	-13	-6,5%
	SPF - COMPLEJO PENIT. FEDERAL III - INSTITUTO FED. DE VARONES	288	288	0	0,0%
SPF Santa Cruz	SPF - U.15 CARCEL DE RIO GALLEGOS	95	89	-6	-6,3%
SPF Sgo.del Estero	SPF - U.35 INSTITUTO PENAL FEDERAL "COLONIA PINTO"	140	131	-9	-6,4%
TOTAL SPF		10.914	9.807	-1.107	-10,1%

CENSO PENITENCIARIO ARGENTINO - DICIEMBRE 2012

CAPACIDAD Y POBLACION POR PROVINCIA Y UNIDAD

PROVINCIAS	UNIDADES	CAPACIDAD	POBLACION ALOJADA	SOBREPOBLACION	PORCENTAJE DE SOBREPoblACION
BUENOS AIRES	UNIDAD 1 - LISANDRO OLMOS	2.180	2.111	-69	-3,2%
	UNIDAD 2 - SIERRA CHICA	1.400	1.294	-106	-7,6%
	UNIDAD 3 - SAN NICOLAS	483	505	22	4,6%
	UNIDAD 4 - BAHIA BLANCA	650	529	-121	-18,6%
	UNIDAD 5 - MERCEDES	550	748	198	36,0%
	UNIDAD 6 - DOLORES	327	319	-8	-2,4%
	UNIDAD 7 - AZUL	170	148	-22	-12,9%
	UNIDAD 8 - LOS HORNOS (MUJERES)	221	196	-25	-11,3%
	UNIDAD 9 - LA PLATA	1.430	1.474	44	3,1%
	UNIDAD 10 - MELCHOR ROMERO	190	166	-24	-12,6%
	UNIDAD 11 - BARADERO	66	135	69	104,5%
	UNIDAD 12 - JOAQUIN GORINA	110	147	37	33,6%
	UNIDAD 13 - JUNIN	550	636	86	15,6%
	UNIDAD 14 - GENERAL ALVEAR	60	109	49	81,7%
	UNIDAD 15 - MAR DEL PLATA (BATAN)	1.164	949	-215	-18,5%
	UNIDAD 16 - JUNIN	84	126	42	50,0%
	UNIDAD 17 - URDAMPILLETA	486	479	-7	-1,4%
	UNIDAD 18 - JOAQUIN GORINA	450	373	-77	-17,1%
	UNIDAD 19 - SAAVEDRA	738	618	-120	-16,3%
	UNIDAD 20 - TRENQUEN LAUQUEN	115	100	-15	-13,0%
	UNIDAD 21 - CAMPANA	688	755	67	9,7%
	UNIDAD 22 - HO.G.A.M.	60	45	-15	-25,0%
	UNIDAD 23 - FLORENCIO VARELA	774	909	135	17,4%
	UNIDAD 24 - FLORENCIO VARELA	786	977	191	24,3%
	UNIDAD 25 - LISANDRO OLMOS	168	176	8	4,8%
	UNIDAD 26 - LISANDRO OLMOS	172	265	93	54,1%
	UNIDAD 27 - SIERRA CHICA	176	154	-22	-12,5%
	UNIDAD 28 - MAGDALENA	578	848	270	46,7%
	UNIDAD 30 - GENERAL ALVEAR	1.772	1.385	-387	-21,8%
	UNIDAD 31 - FLORENCIO VARELA	442	554	112	25,3%
	UNIDAD 32 - FLORENCIO VARELA	466	583	117	25,1%
	UNIDAD 33 - LOS HORNOS (MUJERES)	382	271	-111	-29,1%
	UNIDAD 34 - MELCHOR ROMERO	382	349	-33	-8,6%
	UNIDAD 35 - MAGDALENA	818	910	92	11,2%
	UNIDAD 36 - MAGDALENA	750	814	64	8,5%
	UNIDAD 37 - BARKER	732	646	-86	-11,7%
	UNIDAD 38 - SIERRA CHICA	692	643	-49	-7,1%
	UNIDAD 40 - LOMAS DE ZAMORA	478	427	-51	-10,7%
	UNIDAD 41 - CAMPANA	480	547	67	14,0%
	UNIDAD 42 - FLORENCIO VARELA	502	653	151	30,1%
	UNIDAD 43 - GONZALEZ CATAN	430	584	154	35,8%
	ALCAIDIA PENITENCIARIA BATAN (EX U.44)	416	257	-159	-38,2%
	UNIDAD 45 - MELCHOR ROMERO	340	341	1	0,3%
	UNIDAD 46 - SAN MARTIN	431	449	18	4,2%
	UNIDAD 47 - SAN ISIDRO	360	479	119	33,1%
	UNIDAD 48 - SAN MARTIN	482	456	-26	-5,4%
	ALCAIDIA PENITENCIARIA JUNIN (EX U.49)	388	401	13	3,4%
	UNIDAD 50 - MAR DEL PLATA	96	80	-16	-16,7%
	UNIDAD 51 - MAGDALENA	208	181	-27	-13,0%
	UNIDAD 52 - AZUL	96	76	-20	-20,8%
	UNIDAD 53 - MALVINAS ARGENTINAS	60	57	-3	-5,0%
	UNIDAD 54 - FLORENCIO VARELA	352	435	83	23,6%
	ALCAIDIA FEMENINA ISIDRO CASANOVA (EX U.57)	26	19	-7	-26,9%
	TOTAL SERVICIO PENITENCIARIO BONAERENSE		26.407	26.888	481

CENSO PENITENCIARIO ARGENTINO - DICIEMBRE 2012
CAPACIDAD Y POBLACION POR PROVINCIA Y UNIDAD

PROVINCIAS	UNIDADES	CAPACIDAD	POBLACION ALOJADA	SOBREPOBLACION	PORCENTAJE DE SOBREPoblACION
CATAMARCA	UNIDAD PENAL VARONES - UNIDAD PROC. Y PENAL DE MUJERES	550	448	-102	-18,5%
CHACO	DIVISION ALCAIDIA RESISTENCIA	270	373	103	38,1%
	DIVISION ALCAIDIA DE MUJERES	20	22	2	10,0%
	COMPLEJO PENITENCIARIO II - PCIA. ROQUE SAENZ PEÑA	500	395	-105	-21,0%
	DIVISION ALCAIDIA INTERIOR CHARATA	30	24	-6	-20,0%
	DIVISION ALCAIDIA INTERIOR GENERAL SAN MARTIN	28	68	40	142,9%
	DIVISION ALCAIDIA INTERIOR JUAN JOSE CASTELLI	27	27	0	0,0%
	DIVISION ALCAIDIA INTERIOR VILLA ANGELA	60	74	14	23,3%
	CASA DE PREEGRESO "SAN MAXIMILIANO KOLBE"	20	13	-7	-35,0%
CHUBUT	U.R. COMODORO RIVADAVIA - ALCAIDIA POLICIAL	95	55	-40	-42,1%
	U.R. COMODORO RIVADAVIA - COMISARIA 2ª	6	12	6	100,0%
	U.R. COMODORO RIVADAVIA - COMISARIA 3ª	8	9	1	12,5%
	U.R. COMODORO RIVADAVIA - COMISARIA 4ª	5	6	1	20,0%
	U.R. COMODORO RIVADAVIA - COMISARIA 6ª	6	5	-1	-16,7%
	U.R. COMODORO RIVADAVIA - COMISARIA 7ª	18	11	-7	-38,9%
	U.R. COMODORO RIVADAVIA - COMISARIA DISTRITO LAPRIDA	2	3	1	50,0%
	U.R. COMODORO RIVADAVIA - COMISARIA DISTRITO RADA TILLY	2	2	0	0,0%
	U.R. TRELEW - ALCAIDIA POLICIAL	64	75	11	17,2%
	U.R. TRELEW - COMISARIA SECCIONAL 3ª	8	7	-1	-12,5%
	U.R. TRELEW - COMISARIA SECCIONAL 4ª	16	3	-13	-81,3%
	U.R. TRELEW - COMISARIA DISTRITO DOLAVON	2	2	0	0,0%
	U.R. ESQUEL - COMISARIA SECCIONAL 1ª	10	13	3	30,0%
	U.R. ESQUEL - COMISARIA DISTRITO EL MAITEN	6	4	-2	-33,3%
	U.R. ESQUEL - COMISARIA DISTRITO EL SAPO	1	1	0	0,0%
	U.R. ESQUEL - COMISARIA DISTRITO GUALJAINA	2	2	0	0,0%
	U.R. ESQUEL - COMISARIA DISTRITO JOSE DE SAN MARTIN	4	3	-1	-25,0%
	U.R. ESQUEL - COMISARIA DISTRITO TREVELIN	3	7	4	133,3%
	U.R. PUERTO MADRYN - COMISARIA DISTRITO 1ª	8	7	-1	-12,5%
	U.R. PUERTO MADRYN - COMISARIA DISTRITO 2ª	16	12	-4	-25,0%
U.R. PUERTO MADRYN - COMISARIA DISTRITO 3ª	14	13	-1	-7,1%	

CENSO PENITENCIARIO ARGENTINO - DICIEMBRE 2012
CAPACIDAD Y POBLACION POR PROVINCIA Y UNIDAD

PROVINCIAS	UNIDADES	CAPACIDAD	POBLACION ALOJADA	SOBREPOBLACION	PORCENTAJE DE SOBREPoblACION
CÓRDOBA	COMPLEJO CARCELARIO Nº 1 MODULO M.D.I	500	665	165	33,0%
	COMPLEJO CARCELARIO Nº 1 MODULO M.D.I - REG. DIFERENCIADO	150	37	-113	-75,3%
	COMPLEJO CARCELARIO Nº 1 MODULO M.D.II	500	605	105	21,0%
	COMPLEJO CARCELARIO Nº 1 MODULO M.X.I	500	683	183	36,6%
	COMPLEJO CARCELARIO Nº 1 MODULO M.X.II	500	527	27	5,4%
	COMPLEJO CARCELARIO Nº 2 MODULO 1 (CRUZ DEL EJE)	491	627	136	27,7%
	COMPLEJO CARCELARIO Nº 2 MODULO 2 (CRUZ DEL EJE)	576	481	-95	-16,5%
	ESTABLECIMIENTO PENITENCIARIO Nº 2 (PENITENCIARIA CAPITAL)	838	823	-15	-1,8%
	ESTABLECIMIENTO PENITENCIARIO Nº 3 (CORREC. DE MUJERES)	209	183	-26	-12,4%
	ESTABLECIMIENTO PENITENCIARIO Nº 4 (MONTE CRISTO)	197	178	-19	-9,6%
	ESTABLECIMIENTO PENITENCIARIO Nº 5 (VILLA MARIA)	400	509	109	27,3%
	ESTABLECIMIENTO PENITENCIARIO Nº 6 (RIO CUARTO)	250	420	170	68,0%
	ESTABLECIMIENTO PENITENCIARIO Nº 7 (SAN FRANCISCO)	210	284	74	35,2%
	ESTABLECIMIENTO PENITENCIARIO Nº 8 (VILLA DOLORES)	210	285	75	35,7%
CORRIENTES	UNIDAD Nº 1 "PENAL DE LA CAPITAL"	340	473	133	39,1%
	UNIDAD Nº 3 "INSTITUTO PELLETIER"	40	30	-10	-25,0%
	UNIDAD Nº 4 "COLONIA PENAL YATAY"	56	57	1	1,8%
	UNIDAD Nº 6 CARCEL PARA PROCESADOS "GRAL.SAN MARTIN"	220	255	35	15,9%
	AREA DE SEG. DEL HOSPITAL DE SALUD MENTAL "SAN FCO.DE ASIS"	56	61	5	8,9%
	ALCAIDIA DE SAN LUIS DEL PALMAR	34	25	-9	-26,5%
ENTRE RIOS	UNIDAD PENAL Nº 1 PARANA	320	348	28	8,8%
	UNIDAD PENAL Nº 2 GUALEGUAYCHU	150	121	-29	-19,3%
	UNIDAD PENAL Nº 3 CONCORDIA	145	146	1	0,7%
	UNIDAD PENAL Nº 4 CONCEPCION DEL URUGUAY	120	141	21	17,5%
	UNIDAD PENAL Nº 5 VICTORIA	50	38	-12	-24,0%
	UNIDAD PENAL Nº 6 CONCEPCION ARENAL FEMENINA	30	31	1	3,3%
	UNIDAD PENAL Nº 7 GUALEGUAY	80	79	-1	-1,3%
	UNIDAD PENAL Nº 8 NEUROPSIQUIATRICO - FEDERAL	28	12	-16	-57,1%
FORMOSA	ALCAIDIA MIXTA LAS LOMITAS	80	61	-19	-23,8%
	ALCAIDIA POLICIAL CLORINDA	37	32	-5	-13,5%
	ALCAIDIA POLICIAL DE MUJERES	25	12	-13	-52,0%
	ALCAIDIA POLICIAL DE VARONES	180	220	40	22,2%
JUJUY	ESTABLECIMIENTO PENITENCIARIO Nº 1 - VILLA GORRITI	265	472	207	78,1%
	ESTABLECIMIENTO PENITENCIARIO Nº 2 - JÓVENES	65	46	-19	-29,2%
	ESTABLECIMIENTO PENITENCIARIO Nº 3 - MUJERES	38	24	-14	-36,8%
	ESTABLECIMIENTO PENITENCIARIO Nº 4 - DE MAYORES	9	8	-1	-11,1%
	ESTABLECIMIENTO PENITENCIARIO Nº 5 - CENTRO REINS. SOCIAL	20	18	-2	-10,0%
	U.R.I - ALCAIDIA COMISARIA 1ª SANTA ROSA	72	63	-9	-12,5%

CENSO PENITENCIARIO ARGENTINO - DICIEMBRE 2012
CAPACIDAD Y POBLACION POR PROVINCIA Y UNIDAD

PROVINCIAS	UNIDADES	CAPACIDAD	POBLACION ALOJADA	SOBREPOBLACION	PORCENTAJE DE SOBREPoblACION
LA PAMPA	U.R.I - COMISARIA SECCIONAL 2ª SANTA ROSA	3	2	-1	-33,3%
	U.R.I - COMISARIA SECCIONAL 3ª SANTA ROSA	6	10	4	66,7%
	U.R.I - COMISARIA SECCIONAL 6ª DE MUJERES	6	4	-2	-33,3%
	U.R.I - COMISARIA DEPARTAMENTAL VICTORICA	4	1	-3	-75,0%
	U.R.I - COMISARIA DEPARTAMENTAL CATRILO	1	1	0	0,0%
	U.R.II - (ALCAIDIA, COMISARIA 2ª Y 3ª, TRENEL, QUEMU, REALICO, LUIGGI, CALEUFU, ALVEAR)	74	60	-14	-18,9%
	U.R.III - ALCAIDIA COMISARIA GENERAL ACHA	27	19	-8	-29,6%
	U.R.III - COMISARIA DEPARTAMENTAL SAN MARTIN	2	1	-1	-50,0%
LA RIOJA	SERVICIO PENITENCIARIO PROVINCIAL DE LA RIOJA	180	279	99	55,0%
MENDOZA	COMPLEJO PENITENCIARIO Nº I BOULOGNE SUR MER	700	950	250	35,7%
	COMPLEJO PENITENCIARIO Nº II SAN FELIPE	960	840	-120	-12,5%
	COMPLEJO PENITENCIARIO Nº III ALMAFUERTE	926	901	-25	-2,7%
	COMPLEJO PENITENCIARIO Nº IV PENITENCIARIA DE SAN RAFAEL	297	346	49	16,5%
	UNIDAD Nº III - CARCEL DE MUJERES - "EL BORBOLLÓN"	90	94	4	4,4%
	UNIDAD Nº IV - "VITALE NOCERA" - LAVALLE	60	45	-15	-25,0%
	UNIDAD Nº V - COLONIA Y GRANJA PENAL "SIXTO SEGURA"	60	35	-25	-41,7%
	ALCAIDIA Nº 1	16	16	0	0,0%
	ALCAIDIA Nº 2	20	16	-4	-20,0%
	ALCAIDIA Nº 3 - TUNUYAN - UNIDAD PENAL VII	6	5	-1	-16,7%
	ALCAIDIA Nº 5 - HOSPITAL EL SAUCE	16	3	-13	-81,3%
MISIONES	UNIDAD PENITENCIARIA I - LORETO	200	239	39	19,5%
	UNIDAD PENITENCIARIA II - OBERA	196	291	95	48,5%
	UNIDAD PENITENCIARIA III - ELDORADO	250	287	37	14,8%
	UNIDAD PENITENCIARIA IV - INSTITUTO CORRECCIONAL DE MENORES VARONES	60	31	-29	-48,3%
	UNIDAD PENITENCIARIA V - INSTITUTO CORRECCIONAL DE MUJERES	30	34	4	13,3%
	UNIDAD PENITENCIARIA VI - INSTITUTO DE ENCAUSADOS Y PROCESADOS POSADAS	220	193	-27	-12,3%
NEUQUEN	UNIDAD DE DETENCIÓN 11 - PARQUE INDUSTRIAL NEUQUEN	245	185	-60	-24,5%
	UNIDAD DE DETENCIÓN 12 - NEUQUEN	36	45	9	25,0%
	UNIDAD DE DETENCIÓN 16 - MUJERES	30	24	-6	-20,0%
	UNIDAD DE DETENCIÓN 21 - CUTRAL CO	42	29	-13	-31,0%
	UNIDAD DE DETENCIÓN 22 - PARQUE INDUSTRIAL CUTRAL CO	51	40	-11	-21,6%
	UNIDAD DE DETENCIÓN 31 - ZAPALA	12	21	9	75,0%
	UNIDAD DE DETENCIÓN 32 - PARQUE INDUSTRIAL ZAPALA	26	18	-8	-30,8%
	UNIDAD DE DETENCIÓN 41 - JUNIN DE LOS ANDES	16	18	2	12,5%
	UNIDAD DE DETENCIÓN 51 - CHOS MALAL	12	8	-4	-33,3%
	UNIDADES DE ORDEN PÚBLICO (COMISARIAS-ALCAIDIAS)	148	69	-79	-53,4%

CENSO PENITENCIARIO ARGENTINO - DICIEMBRE 2012
CAPACIDAD Y POBLACION POR PROVINCIA Y UNIDAD

PROVINCIAS	UNIDADES	CAPACIDAD	POBLACION ALOJADA	SOBREPOBLACION	PORCENTAJE DE SOBREPoblACION
RIO NEGRO	COMPLEJO PENAL N° I VIEDMA	240	187	-53	-22,1%
	ESTABLEC. DE EJECUCION PENAL Y ENCAUSADOS N° II GRAL ROCA	250	296	46	18,4%
	ESTABLEC. DE EJECUCION PENAL Y ENCAUSADOS N° III BARILOCHE	60	80	20	33,3%
	ESTABLEC. DE EJECUCIÓN PENAL Y ENCAUSADOS N° V CIPOLLETTI	120	112	-8	-6,7%
	ESTABLEC. DE ENCAUSADOS N° VI CHOELE CHOEL	20	31	11	55,0%
	ESTABLEC. DE REGIMEN ABIERTO N° VII POMONA	20	13	-7	-35,0%
SALTA	ALCAIDIA GENERAL	350	260	-90	-25,7%
	UNIDAD CARCELARIA N° 1 DE SALTA	797	993	196	24,6%
	UNIDAD CARCELARIA N° 2 DE METAN	90	61	-29	-32,2%
	UNIDAD CARCELARIA N° 3 DE ORAN	163	384	221	135,6%
	UNIDAD CARCELARIA N° 4 DE MUJERES	96	68	-28	-29,2%
	UNIDAD CARCELARIA N° 5 DE TARTAGAL	180	213	33	18,3%
	UNIDAD CARCELARIA N° 6 DE ROSARIO DE LERMA-GRANJA PENAL	20	14	-6	-30,0%
SAN JUAN	SERVICIO PENITENCIARIO PROVINCIAL "CRIO.GRAL.ANTONIO GIGLIO"	704	979	275	39,1%
SAN LUIS	COMPLEJO PENITENCIARIO PROVINCIAL - UNIDAD 1 PENADOS	136	224	88	64,7%
	COMPLEJO PENITENCIARIO PROVINCIAL - UNIDAD 2 PROCESADOS	136	174	38	27,9%
	COMPLEJO PENITENCIARIO PROVINCIAL - UNIDAD 3 JOV. ADULTOS	39	22	-17	-43,6%
	COMPLEJO PENITENCIARIO PROVINCIAL - UNIDAD 4 MUJERES	37	13	-24	-64,9%
SANTA CRUZ	ALCAIDIA POLICIAL ZONA SUR - RIO GALLEGOS	19	15	-4	-21,1%
	COMISARIA SECCIONAL 3° - RIO GALLEGOS	6	4	-2	-33,3%
	COMISARIA SECCIONAL 5° - RIO GALLEGOS	12	11	-1	-8,3%
	COMISARIA SECCIONAL 6° - RIO GALLEGOS	12	13	1	8,3%
	ALCAIDIA POLICIAL ZONA CENTRO - SAN JULIAN	15	15	0	0,0%
	COMISARIA SECCIONAL 2° - PUERTO SAN JULIÁN	No informó	7		
	ALCAIDIA POLICIAL ZONA NORTE - CALETA OLIVIA	22	10	-12	-54,5%
	ALCAIDIA POLICIAL PICO TRUNCADO	16	56	40	250,0%
	COMISARIA SECCIONAL 1° - PICO TRUNCADO	No informó	5		
	COMISARIA SECCIONAL 2° - PICO TRUNCADO	No informó	4		
	ALCAIDIA POLICIAL PUERTO DESEADO	10	11	1	10,0%
	COMISARIA YACIMIENTO RIO TURBIO	10	15	5	50,0%
	COMISARIA 28 DE NOVIEMBRE	3	5	2	66,7%
	COMISARIA PUERTO SANTA CRUZ	6	4	-2	-33,3%

CENSO PENITENCIARIO ARGENTINO - DICIEMBRE 2012
CAPACIDAD Y POBLACION POR PROVINCIA Y UNIDAD

PROVINCIAS	UNIDADES	CAPACIDAD	POBLACION ALOJADA	SOBREPOBLACION	PORCENTAJE DE SOBREPOBLACION
SANTA FE	UNIDAD Nº 1 INSTITUTO CORRECCIONAL MODELO - DELEG.NORTE	570	503	-67	-11,8%
	UNIDAD Nº 1 INSTITUTO CORRECCIONAL MODELO - DELEG.SUR	520	505	-15	-2,9%
	UNIDAD Nº 2 INSTITUTO DE DETENCION DE LA CAPITAL	630	613	-17	-2,7%
	UNIDAD Nº 3 INSTITUTO DE DETENCION DE ROSARIO	330	240	-90	-27,3%
	UNIDAD Nº 4 INSTITUTO DE RECUP. DE MUJERES DE SANTA FE U. IV	50	47	-3	-6,0%
	UNIDAD Nº 5 INSTITUTO DE RECUP. DE MUJERES DE ROSARIO	45	37	-8	-17,8%
	UNIDAD Nº 8 CASA DE PRE-EGRESO DE LA CAPITAL	8	15	7	87,5%
	UNIDAD Nº 8 CASA DE PRE-EGRESO DE ROSARIO	5	5	0	0,0%
	UNIDAD Nº 9 COLONIA PENAL	40	21	-19	-47,5%
	UNIDAD Nº10 PENAL DE SANTA FELICIA	84	66	-18	-21,4%
	UNIDAD Nº11 COMPLEJO PENITENCIARIO DE PIÑERO	640	627	-13	-2,0%
SANTIAGO DEL ESTERO	UNIDAD PENAL Nº 1 (PENAL DE VARONES)	200	312	112	56,0%
	UNIDAD PENAL Nº 2 (PENAL DE MUJERES)	36	28	-8	-22,2%
	UNIDAD PENAL Nº 3 (PENAL ABIERTO DE COLONIA PINTO)	116	38	-78	-67,2%
TIERRA DEL FUEGO	ALCAIDIA CENTRAL (USHUAIA)	44	40	-4	-9,1%
	ANEXO I	24	24	0	0,0%
	D.I.C.U.	20	15	-5	-25,0%
	UNIDAD DE DETENCION Nº 1 RIO GRANDE	75	121	46	61,3%
TUCUMAN	UNIDAD Nº 1 - PENADOS	631	619	-12	-1,9%
	UNIDAD Nº 2 - PROCESADOS				
	UNIDAD Nº 3 - ENCAUSADOS CONCEPCIÓN	252	222	-30	-11,9%
	UNIDAD Nº 4 - INSTITUTO DE REHABILIT. FEMENINO "SANTA ESTER"	40	34	-6	-15,0%
	UNIDAD Nº 5 - JOVENES ADULTOS	72	66	-6	-8,3%
	UNIDAD Nº 9 - MÁXIMA SEGURIDAD	94	64	-30	-31,9%
TOTAL de UNIDADES QUE INFORMARON CAPACIDAD		60.240	61.192	920	1,5%

CENSO PENITENCIARIO ARGENTINO - DICIEMBRE 2012
CAPACIDAD Y POBLACION DEL PAIS

CAPACIDAD	POBLACION ALOJADA	SOBREPOBLACION	PORCENTAJE DE SOBREPOBLACION
60.240	61.192	920	1,5%