

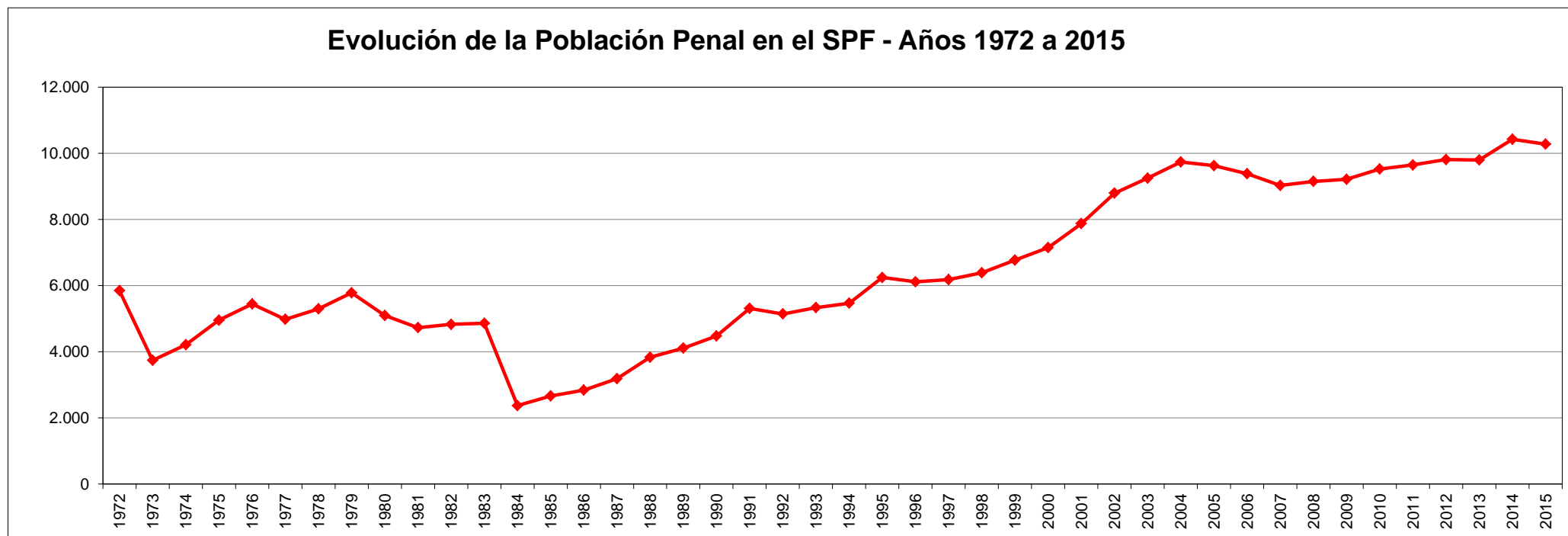
**SISTEMA NACIONAL
DE
ESTADÍSTICAS SOBRE
EJECUCIÓN DE LA PENA**

**Informe Anual
Servicio Penitenciario Federal
SNEEP 2015**

*Dirección Nacional de Política Criminal
en materia de Justicia y Legislación Penal
Subsecretaría de Política Criminal
Secretaría de Justicia
Ministerio de Justicia y Derechos Humanos*

Evolución de la Población Penal en el ámbito del Servicio Penitenciario Federal

Año	1972	1973	1974	1975	1976	1977	1978	1979	1980	1981	1982	1983	1984	1985	1986	1987	1988	1989	1990	1991	1992	1993	1994	1995	1996	1997	1998	1999	2000	2001	2002	2003	2004	2005	2006	2007	2008	2009	2010	2011	2012	2013	2014	2015
Procesado	3.429	2.155	2.426	2.385	3.656	3.416	2.839	3.194	2.396	2.049	2.025	1.983	1.236	1.626	1.699	1.737	2.217	2.467	2.763	2.919	2.858	2.924	3.032	3.376	3.364	3.385	3.473	3.691	3.906	4.537	4.700	5.202	4.975	4.374	4.156	5.038	4.824	4.842	4.888	5.067	5.440	5.554	6.297	6.168
Condenado	2.418	1.356	1.450	1.580	1.788	1.562	2.458	2.585	2.571	2.679	2.801	2.763	1.050	1.015	1.105	1.386	1.556	1.596	1.710	1.976	2.146	2.269	2.386	2.814	2.681	2.697	2.827	2.987	3.103	3.175	3.929	3.950	4.661	5.178	5.174	3.943	4.282	4.313	4.592	4.561	4.356	4.233	4.120	4.101
Otros	0	229	333	986	0	0	0	0	126	0	0	110	83	21	34	62	57	45	0	411	138	140	49	53	67	95	85	89	137	160	166	94	102	73	50	43	43	55	43	16	11	8	7	5
TOTAL	5.847	3.740	4.209	4.951	5.444	4.978	5.297	5.779	5.093	4.728	4.826	4.856	2.369	2.662	2.838	3.185	3.830	4.108	4.473	5.306	5.142	5.333	5.467	6.243	6.112	6.177	6.385	6.767	7.146	7.872	8.795	9.246	9.738	9.625	9.380	9.024	9.149	9.210	9.523	9.644	9.807	9.795	10.424	10.274

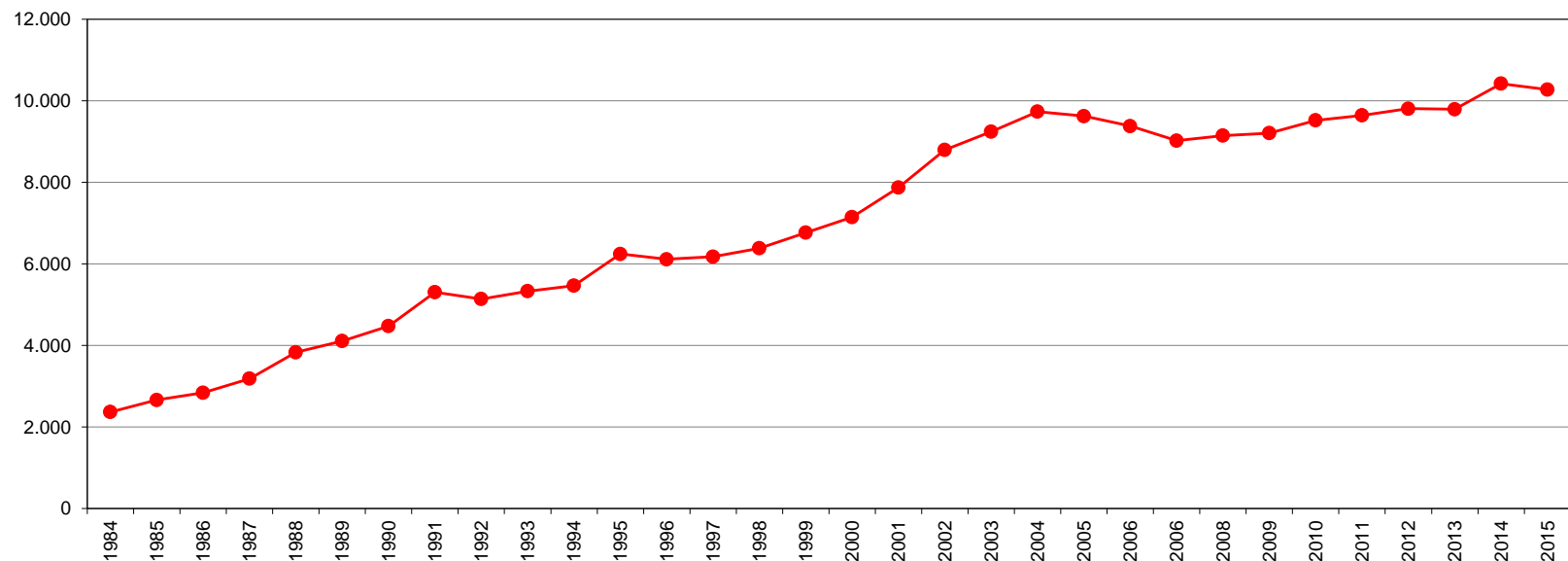


Fuente: Servicio Penitenciario Federal y SNEEP. Ministerio de Justicia y Derechos Humanos

Evolución de la Población Penal en el ámbito del Servicio Penitenciario Federal

Año	1984	1985	1986	1987	1988	1989	1990	1991	1992	1993	1994	1995	1996	1997	1998	1999	2000	2001	2002	2003	2004	2005	2006	2006	2008	2009	2010	2011	2012	2013	2014	2015
Procesado	1.236	1.626	1.699	1.737	2.217	2.467	2.763	2.919	2.858	2.924	3.032	3.376	3.364	3.385	3.473	3.691	3.906	4.537	4.700	5.202	4.975	4.374	4.156	5.038	4.824	4.842	4.888	5.067	5.440	5.554	6.297	6.168
Condenado	1.050	1.015	1.105	1.386	1.556	1.596	1.710	1.976	2.146	2.269	2.386	2.814	2.681	2.697	2.627	2.987	3.103	3.175	3.929	3.950	4.661	5.178	5.174	3943	4282	4313	4592	4561	4356	4.233	4.120	4.101
Otros	83	21	34	62	57	45	0	411	138	140	49	53	67	95	85	89	137	160	166	94	102	73	50	43	43	55	43	16	11	8	7	5
TOTAL	2.369	2.662	2.838	3.185	3.830	4.108	4.473	5.306	5.142	5.333	5.467	6.243	6.112	6.177	6.385	6.767	7.146	7.872	8.795	9.246	9.738	9.625	9.380	9.024	9.149	9.210	9.523	9.644	9.807	9.795	10.424	10.274

Evolución de la Población Penal en el SPF - Años 1984 a 2015



Fuente: Servicio Penitenciario Federal y SNEEP. Ministerio de Justicia y Derechos Humanos

DOTACIÓN DE PERSONAL DEL S.P.F. POR UNIDAD Y CARGO SNEEP 2015

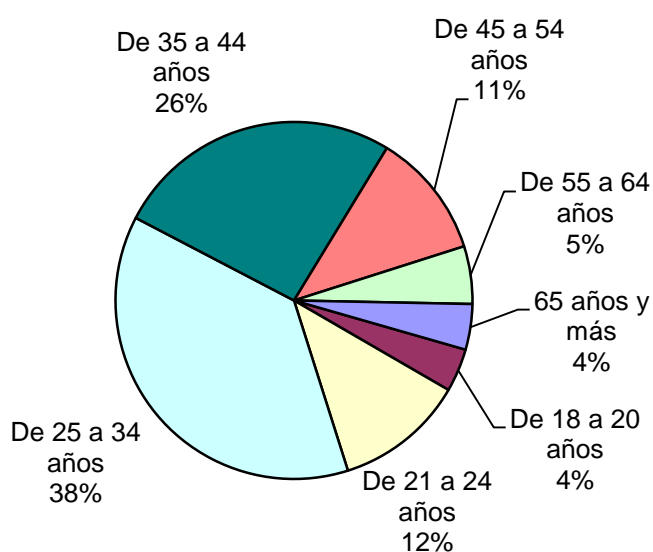
JURISDICCION	UNIDAD PENITENCIARIA DEL SPF	DOTACIÓN DE PERSONAL				
		CARGO	Masc.	Fem.	TOTALES	
CIUDAD DE BUENOS AIRES	SPF - COMPLEJO PENITENCIARIO FEDERAL DE CIUDAD DE BUENOS AIRES	Oficiales	104	41	145	1.093
		Suboficiales	751	178	929	
		Otros (en disponib.)	16	3	19	
	SPF - U.18 CASA DE PREEGRESO "DR. JOSE INGENIEROS"	Suboficiales	4		4	5
		Otros (en disponib.)	1		1	
		Oficiales	16	9	25	
SPF - U.21 CENTRO PENITENCIARIO DE ENFERMEDADES INFECCIOSAS	Suboficiales	75	25	100	130	
	Otros (en disponib.)	5		5		
	Oficiales	154	60	214		
BUENOS AIRES	SPF - COMPLEJO PENITENCIARIO FEDERAL I -EZEIZA-	Suboficiales	1.189	235	1.424	1.656
		Personal Civil	8		8	
		Otros (en disponib.)	8	2	10	
	SPF - COMPLEJO PENITENCIARIO FEDERAL II -MARCOS PAZ-	Oficiales	94	45	139	1.155
		Suboficiales	840	160	1.000	
		Otros (en disponib.)	15	1	16	
	SPF - COMPLEJO PENITENCIARIO FEDERAL IV -EZEIZA- (Ex U3 y U27)	Oficiales	22	105	127	759
		Suboficiales	150	476	626	
		Otros (en disponib.)	2	4	6	
	SPF - COMPLEJO FEDERAL DE JOVENES ADULTOS	Oficiales	65	21	86	523
		Suboficiales	341	90	431	
		Otros (en disponib.)	5	1	6	
	SPF - U.19 COLONIA PENAL DE EZEIZA	Oficiales	34	12	46	257
		Suboficiales	160	47	207	
		Otros (en disponib.)	4	0	4	
	SPF - U.31 CENTRO FED. DE DETENCIÓN DE MUJERES	Oficiales	29	34	63	393
		Suboficiales	114	215	329	
		Otros (en disponib.)	1		1	
CHACO	SPF - U. 7 PRISIÓN REGIONAL DEL NORTE	Oficiales	45	17	62	420
		Suboficiales	286	67	353	
		Otros (en disponib.)	5		5	
SPF - U.11 COLONIA PENAL DE PRESID. ROQUE SAENZ PEÑA	Oficiales	23	6	29	188	
	Suboficiales	116	41	157		
	Otros (en disponib.)	2		2		
CHUBUT	SPF - U. 6 INSTITUTO DE SEGURIDAD Y RESOCIALIZACION	Oficiales	44	6	50	414
		Suboficiales	291	62	353	
		Otros (en disponib.)	7	4	11	
SPF - U.14 CARCEL DE ESQUEL "SUBALC. ABEL R. MUÑOZ"	Oficiales	22	6	28	139	
	Suboficiales	83	20	103		
	Otros (en disponib.)	7	1	8		
FORMOSA	SPF - U.10 CARCEL DE FORMOSA	Oficiales	30	6	36	184
		Suboficiales	109	36	145	
		Otros (en disponib.)	3		3	
JUJUY	SPF - U. 8 NUESTRA SEÑORA DEL ROSARIO DE RIO BLANCO Y PAYPAYÁ	Oficiales	15	4	19	132
		Suboficiales	81	32	113	
		Otros (en disponib.)	20	4	24	
SPF - U.22 CARCEL FEDERAL DE JUJUY	Suboficiales	117	24	141	165	
	Otros (en disponib.)	36	13	49		
	Oficiales	223	56	279		
LA PAMPA	SPF - U. 4 COLONIA PENAL DE SANTA ROSA - LA PAMPA	Oficiales	11	1	12	340
		Suboficiales	11	15	26	
		Otros (en disponib.)	2	2	4	
	SPF - U.13 INST. CORREC. DE MUJ. "NTRA. SRA. DEL CARMEN"	Oficiales	11	2	13	126
		Suboficiales	30	66	96	
		Otros (en disponib.)	2		2	
SPF - U.25 INSTITUTO CORRECCIONAL ABIERTO DE GENERAL PICO	Oficiales	11	2	13	51	
	Suboficiales	25	13	38		
	Otros (en disponib.)	14	3	17		
SPF - U.30 INSTITUTO DE JOVENES ADULTOS "DR. J. A. ALFONSIN"	Suboficiales	26	17	43	61	
	Otros (en disponib.)	1		1		
	Oficiales	28	12	40		
MISIONES	SPF - U.17 COLONIA PENAL DE CANDELARIA	Suboficiales	134	40	174	216
		Otros (en disponib.)	1	1	2	
		Oficiales	39	9	48	
NEUQUEN	SPF - U. 9 PRISION REGIONAL DEL SUR	Suboficiales	261	44	305	364
		Otros (en disponib.)	8	3	11	
		Oficiales	28	7	35	
RIO NEGRO	SPF - U. 5 COLONIA PENAL "SUBPREFECTO MIGUEL ROCHA"	Suboficiales	155	29	184	221
		Otros (en disponib.)	2		2	
		Oficiales	24	3	27	
	SPF - U.12 COLONIA PENAL DE VIEDMA	Suboficiales	167	38	205	240
		Otros (en disponib.)	7	1	8	
		Oficiales	21	5	26	
SALTA	SPF - U.16 SEÑOR Y VIRGEN DEL MILAGRO	Suboficiales	100	24	124	152
		Otros (en disponib.)		2	2	
		Oficiales	7	3	10	
	SPF - U.23 CARCEL FEDERAL DE SALTA	Suboficiales	30	17	47	57
		Oficiales	37	36	73	
		Otros (en disponib.)	245	157	402	
SPF - COMPLEJO PENIT. FEDERAL III - INST. FED. MUJERES Y VARONES	Suboficiales	2		2	477	
	Otros (en disponib.)	19	6	25		
	Suboficiales	77	19	96		
SANTA CRUZ	SPF - U.15 CARCEL DE RIO GALLEGOS	Otros (en disponib.)	2	2	4	125
		Oficiales	19	2	21	
		Suboficiales	113	33	146	
SGO. DEL ESTERO	SPF - U.35 INSTITUTO PENAL FEDERAL "COLONIA PINTO"	Oficiales	19	2	21	167
		Suboficiales	113	33	146	
TOTAL de PERSONAL informado por el SERVICIO PENITENCIARIO FEDERAL			7.429	2.781	10.210	10.210

CENSO PENITENCIARIO - DICIEMBRE 2015 - SNEEP
S.P.F. POR JURISDICCIÓN Y UNIDAD SEGÚN SITUACION LEGAL

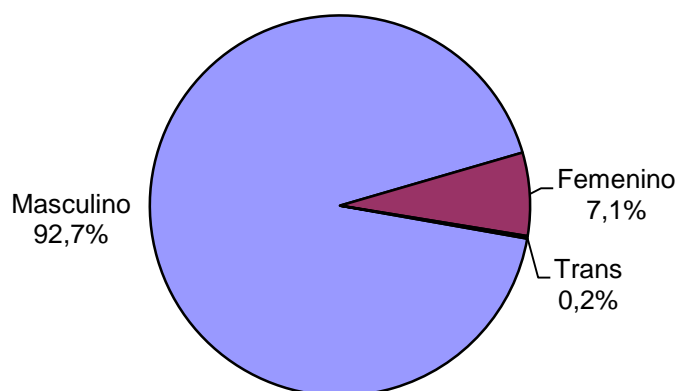
JURISDICCIÓN	UNIDAD	CONDE- NADOS	PROCE- SADOS	INIMP. o Sin Discriminar	TOTAL POR UNIDAD	TOTAL PCIAL.
SPF Ciudad de Buenos Aires	SPF - COMPLEJO PENIT. FEDERAL DE LA CIUDAD DE BUENOS AIRES	299	1.355	0	1.654	1.676
	SPF - U.18 CASA DE PREEGRESO "DR. JOSE INGENIEROS"	3	0	0	3	
	SPF - U.21 CENTRO PENITENCIARIO DE ENFERMEDADES INFECCIOSAS	7	12	0	19	
SPF Buenos Aires	SPF - COMPLEJO PENITENCIARIO FEDERAL I -EZEIZA-	534	1.516	5	2.055	5.097
	SPF - COMPLEJO PENITENCIARIO FEDERAL II -MARCOS PAZ-	470	1.205	0	1.675	
	SPF - COMPLEJO PENITENCIARIO FEDERAL IV -EZEIZA- (Ex U3 y U27)	149	326	0	475	
	SPF - COMPLEJO FEDERAL DE JOVENES ADULTOS - U.24	33	111	0	144	
	SPF - COMPLEJO FEDERAL DE JOVENES ADULTOS - U.26 LANDO	8	10	0	18	
	SPF - COMPLEJO FEDERAL DE JOVENES ADULTOS - U.MALVINAS ARGENTINAS (AREA CRD)	8	18	0	26	
	SPF - COMPLEJO FEDERAL DE JOVENES ADULTOS - MODULO V (UR2)	91	230	0	321	
	SPF - U.19 COLONIA PENAL DE EZEIZA	185	14	0	199	
	SPF - U.31 CENTRO FED. DE DETENCIÓN DE MUJERES	40	144	0	184	
SPF Chaco	SPF - U. 7 PRISION REGIONAL DEL NORTE	139	150	0	289	411
	SPF - U.11 COLONIA PENAL DE PRESID. ROQUE SAENZ PEÑA	88	34	0	122	
SPF Chubut	SPF - U. 6 INSTITUTO DE SEGURIDAD Y RESOCIALIZACION	299	106	0	405	516
	SPF - U.14 CARCEL DE ESQUEL "SUBALC. ABEL R. MUÑOZ"	84	27	0	111	
SPF Formosa	SPF - U.10 CARCEL DE FORMOSA	50	51	0	101	101
SPF Jujuy	SPF - U. 8 INST.PEN.FED. "NUESTRA SRA.DEL ROSARIO DE RÍO BLANCO Y PAYPAYÁ"	52	83	0	135	233
	SPF - U.22 CARCEL FEDERAL DE JUJUY	28	70	0	98	
SPF La Pampa	SPF - U. 4 COLONIA PENAL DE SANTA ROSA - LA PAMPA	318	70	0	388	453
	SPF - U.13 INST. CORREC. DE MUJ. "NTRA. SRA. DEL CARMEN"	17	12	0	29	
	SPF - U.25 INSTITUTO CORRECCIONAL ABIERTO DE GENERAL PICO	22	0	0	22	
	SPF - U.30 INSTITUTO DE JOVENES ADULTOS "DR. J. A. ALFONSIN"	11	3	0	14	
SPF Misiones	SPF - U.17 COLONIA PENAL DE CANDELARIA	131	66	0	197	197
SPF Neuquén	SPF - U. 9 PRISION REGIONAL DEL SUR y ANEXO SENILLOSA	193	31	0	224	224
SPF Río Negro	SPF - U. 5 COLONIA PENAL "SUBPREFECTO MIGUEL ROCHA"	249	29	0	278	552
	SPF - U.12 COLONIA PENAL DE VIEDMA	263	11	0	274	
SPF Salta	SPF - COMPLEJO PENIT. FEDERAL III - INSTITUTO FED. DE MUJERES	40	100	0	140	578
	SPF - COMPLEJO PENIT. FEDERAL III - INSTITUTO FED. DE VARONES	132	168	0	300	
	SPF - U.16 "SEÑOR Y VIRGEN DEL MILAGRO"	42	81	0	123	
	SPF - U.23 CARCEL FEDERAL DE SALTA	1	14	0	15	
SPF Santa Cruz	SPF - U.15 CARCEL DE RIO GALLEGOS	49	49	0	98	98
SPF Sgo.del Estero	SPF - U.35 INSTITUTO PENAL FEDERAL "COLONIA PINTO"	66	72	0	138	138
TOTAL SERVICIO PENITENCIARIO FEDERAL		4.101	6.168	5	10.274	10.274

SNEEP 2015 - SERVICIO PENITENCIARIO FEDERAL

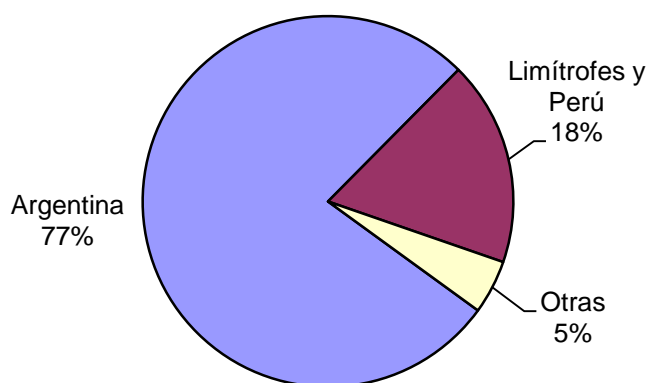
Edades	Cant.
Menores de 18 años	0
De 18 a 20 años	402
De 21 a 24 años	1.208
De 25 a 34 años	3.857
De 35 a 44 años	2.677
De 45 a 54 años	1.169
De 55 a 64 años	537
65 años y más	424
No consta	0
<i>Total</i>	<i>10.274</i>



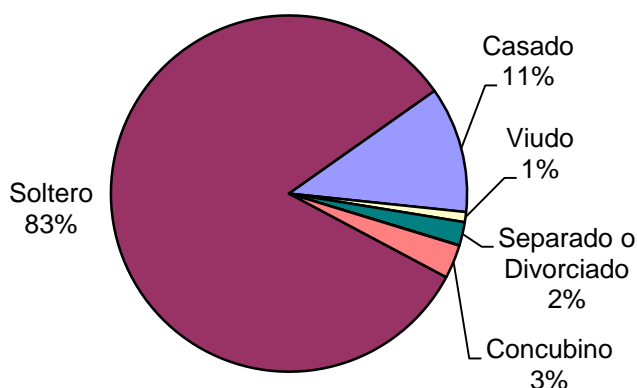
Género	Cant.
Masculino	9.526
Femenino	726
Trans	22
<i>Total</i>	<i>10.274</i>



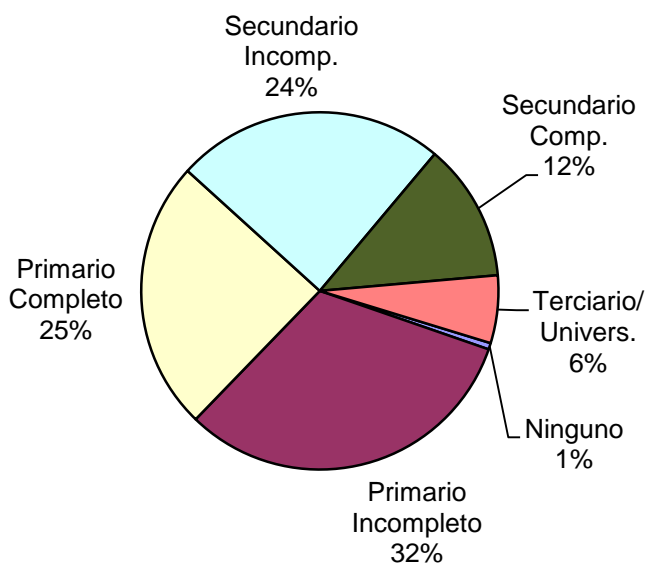
Nacionalidad	Cant.
Argentina	7.955
Boliviana	382
Brasileña	45
Chilena	108
Paraguaya	591
Uruguaya	150
Peruana	560
Colombiana	198
Ecuatoriana	10
Española	27
Italiana	18
Inglesa	1
China	14
Sudafricana	10
Nigeriana	6
Otras	199
Sin Datos	0
<i>Total</i>	<i>10.274</i>

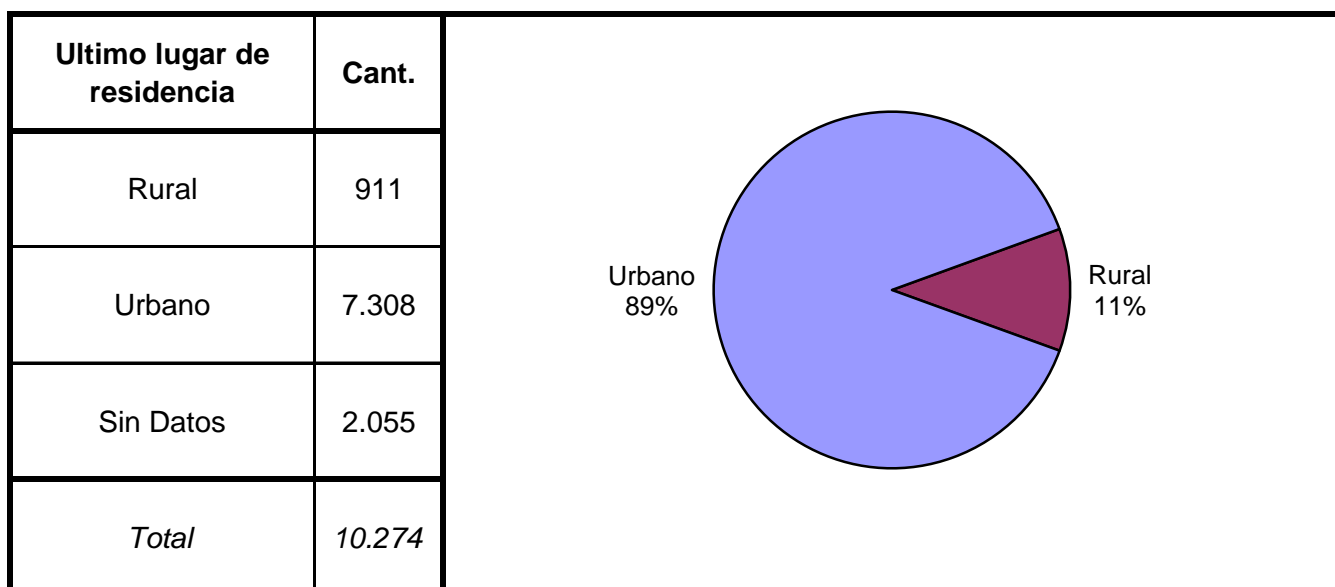
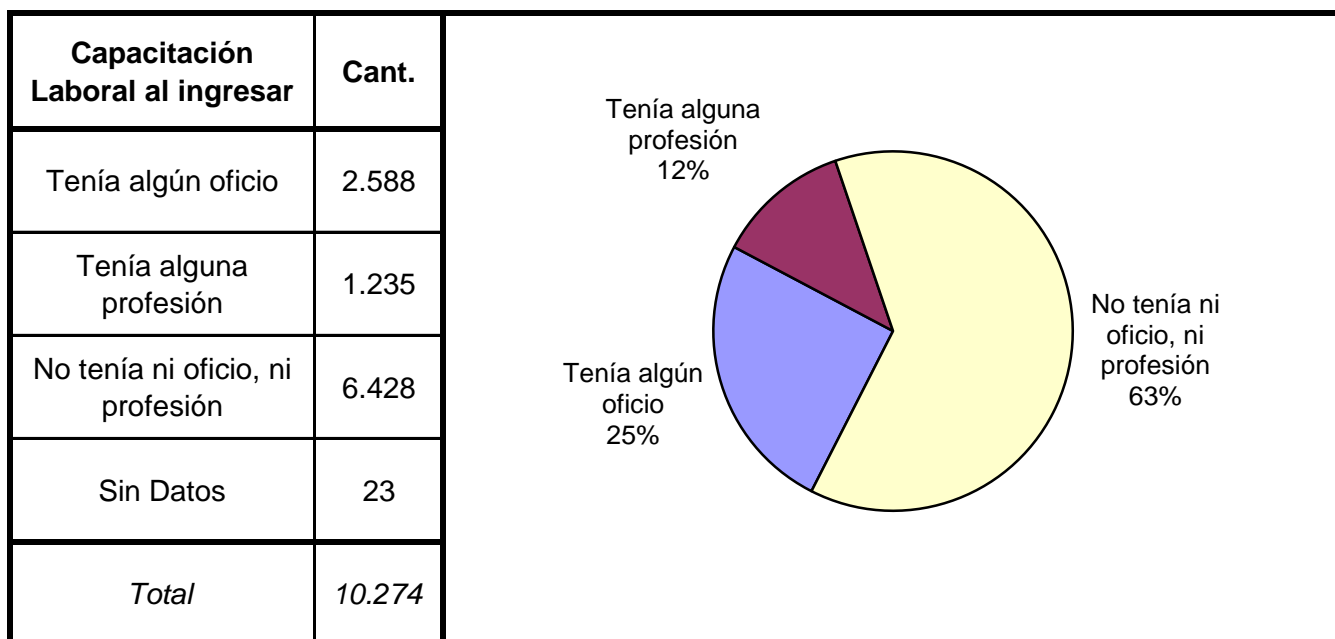
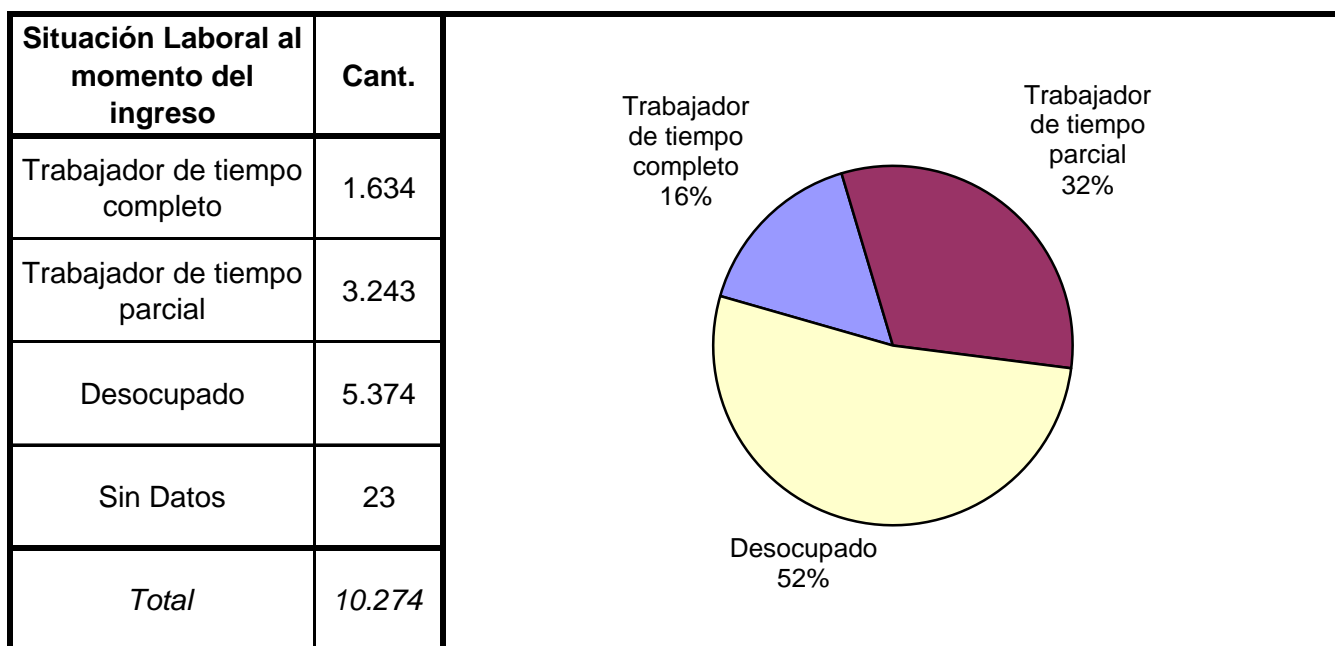


Estado Civil	Cant.
Soltero	8.470
Casado	1.175
Viudo	94
Separado o Divorciado	218
Separado de Hecho	3
Concubino	314
Sin datos	0
<i>Total</i>	<i>10.274</i>

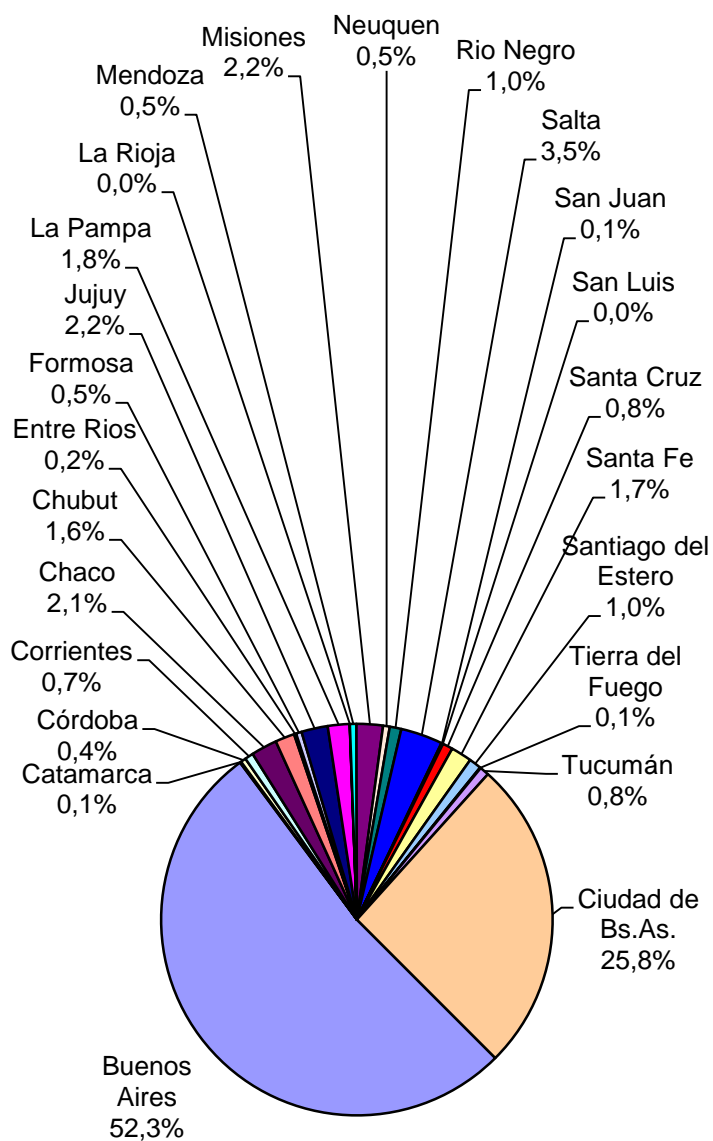


Nivel de Instrucción	Cant.
Ninguno	60
Primario Incompleto	3.280
Primario Completo	2.512
Secundario Incomp.	2.506
Secundario Comp.	1.282
Terciario Incompleto	82
Terciario Completo	162
Universitario Incomp.	270
Universitario Comp.	115
EGB 1 Incompleto	0
EGB 1 Completo	0
EGB 2 Incompleto	0
EGB 2 Completo	0
EGB 3 Incompleto	0
EGB 3 Completo	4
Polimodal Incompleto	0
Polimodal Completo	0
Sin datos	1
<i>Total</i>	<i>10.274</i>

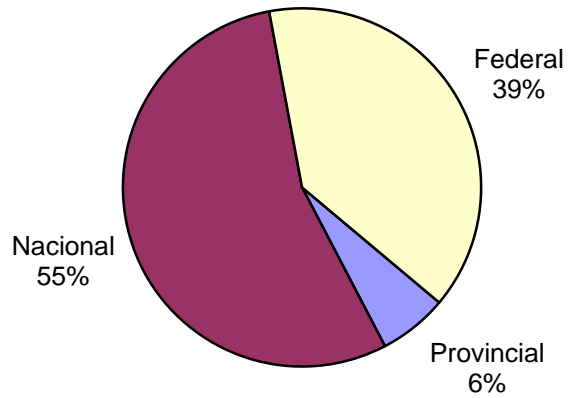




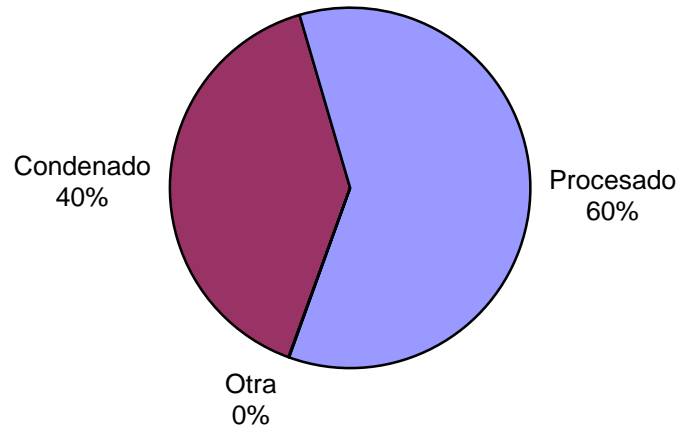
Ultima provincia de residencia	Cant.
Buenos Aires	4.759
Catamarca	10
Córdoba	39
Corrientes	64
Chaco	195
Chubut	145
Entre Rios	16
Formosa	42
Jujuy	198
La Pampa	164
La Rioja	1
Mendoza	49
Misiones	198
Neuquen	50
Rio Negro	87
Salta	315
San Juan	9
San Luis	4
Santa Cruz	77
Santa Fe	157
Santiago del Estero	92
Tierra del Fuego	6
Tucumán	70
Ciudad de Bs.As.	2.349
Sin datos	1.178
<i>Total</i>	<i>10.274</i>



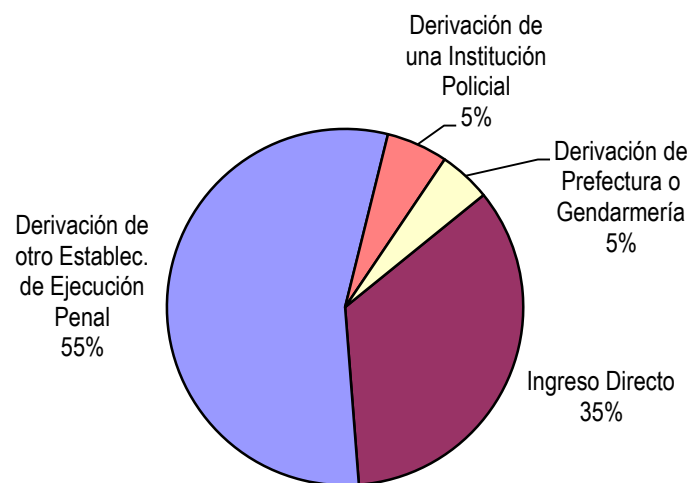
Jurisdicción Judicial	Cant.
Provincial	640
Nacional	5.622
Federal	4.012
Sin Datos	0
<i>Total</i>	<i>10.274</i>

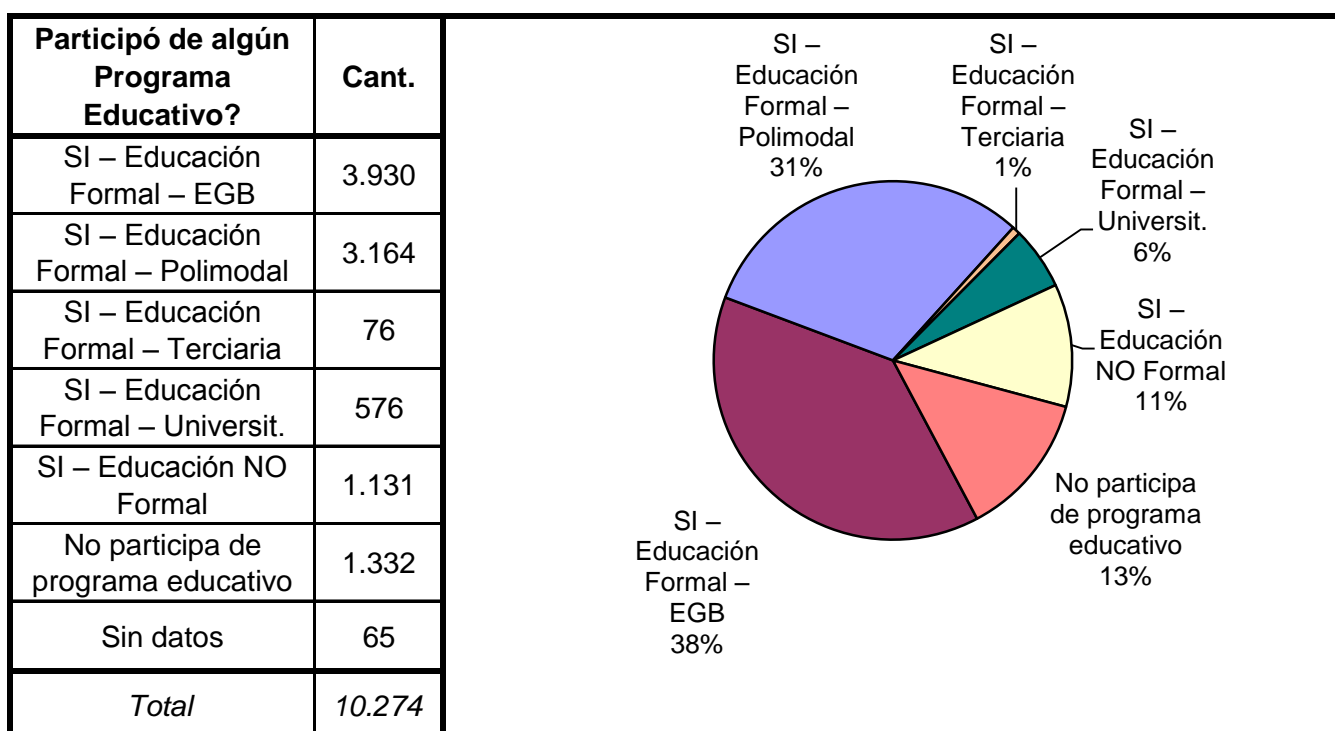
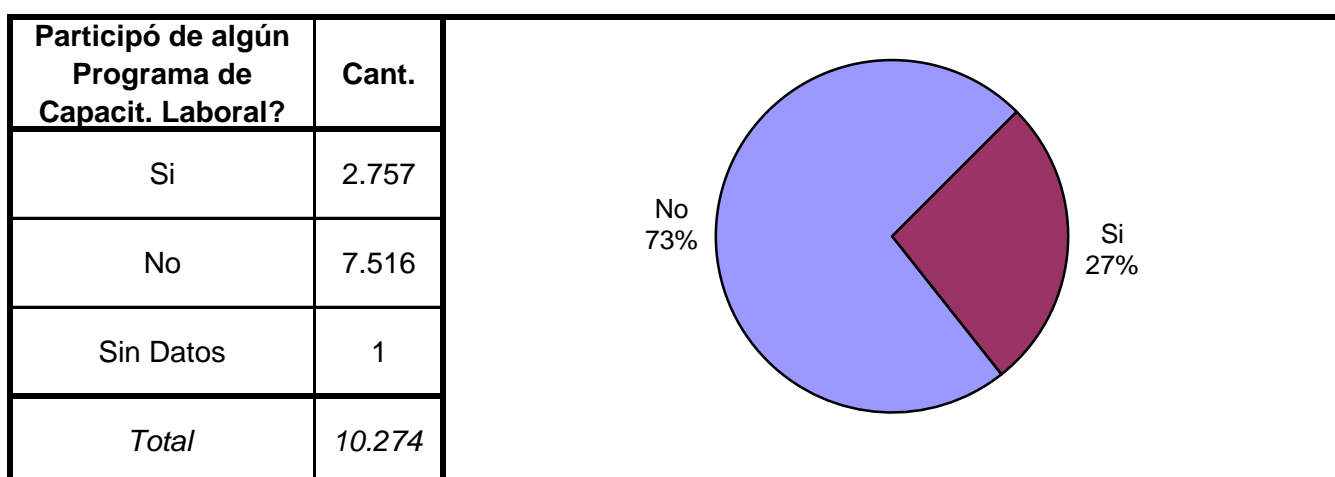
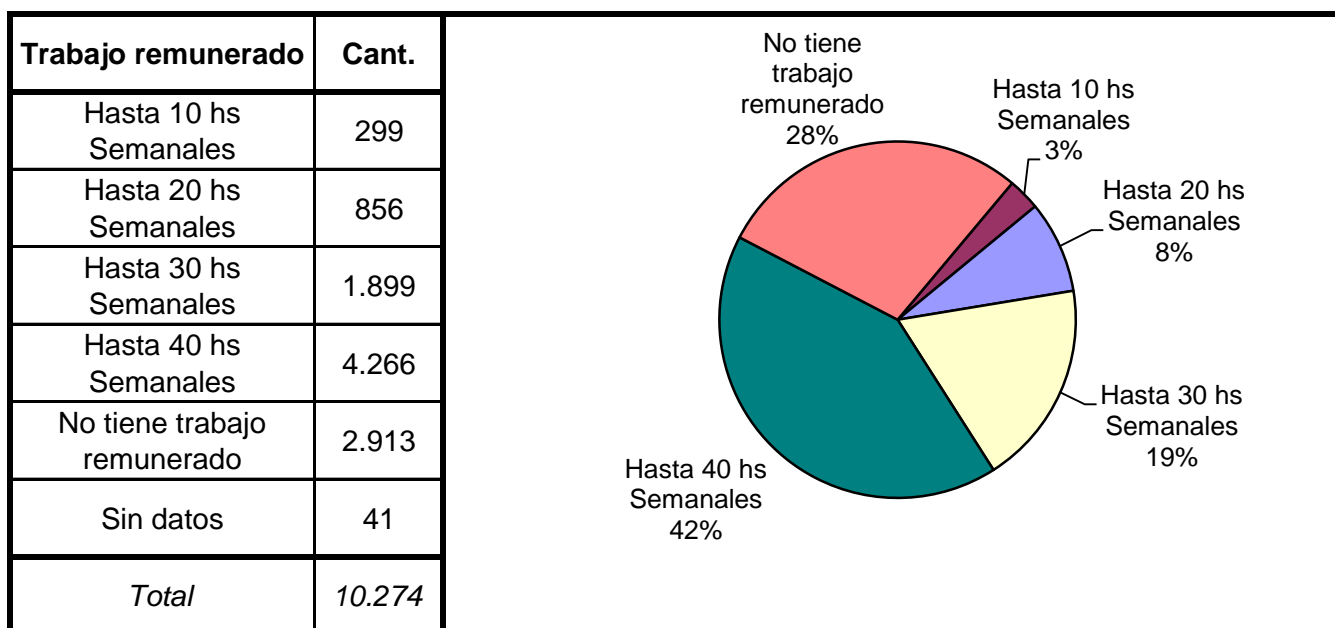


Situación Legal	Cant.
Condenado	4.101
Procesado	6.168
Contraventor	0
Inimputable	5
Otra	0
Sin datos	0
<i>Total</i>	<i>10.274</i>

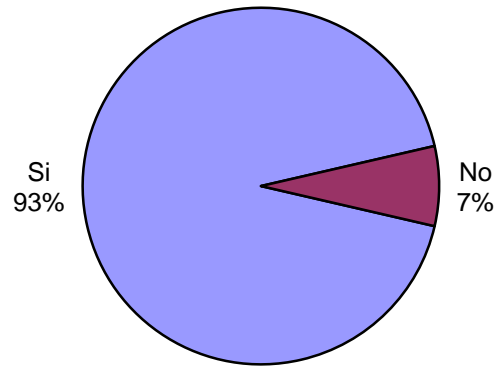


Establecimiento de Procedencia	Cant.
Ingreso Directo	3.553
Derivación de otro Establec. de Ejecución Penal	5.659
Derivación de una Institución Policial	572
Derivación de Prefectura o Gendarmería	485
Sin datos	5
<i>Total</i>	<i>10.274</i>






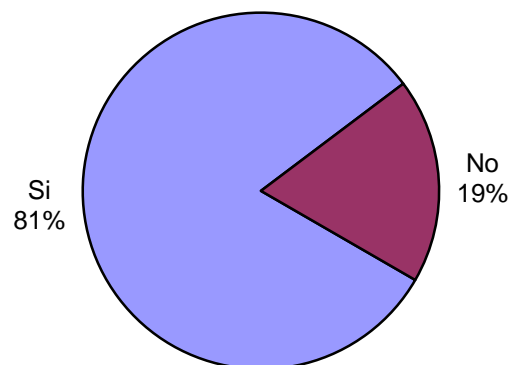
Participó de Activ. Recreativas o Deportivas?	Cant.
Si	9.530
No	742
Sin Datos	2
<i>Total</i>	<i>10.274</i>



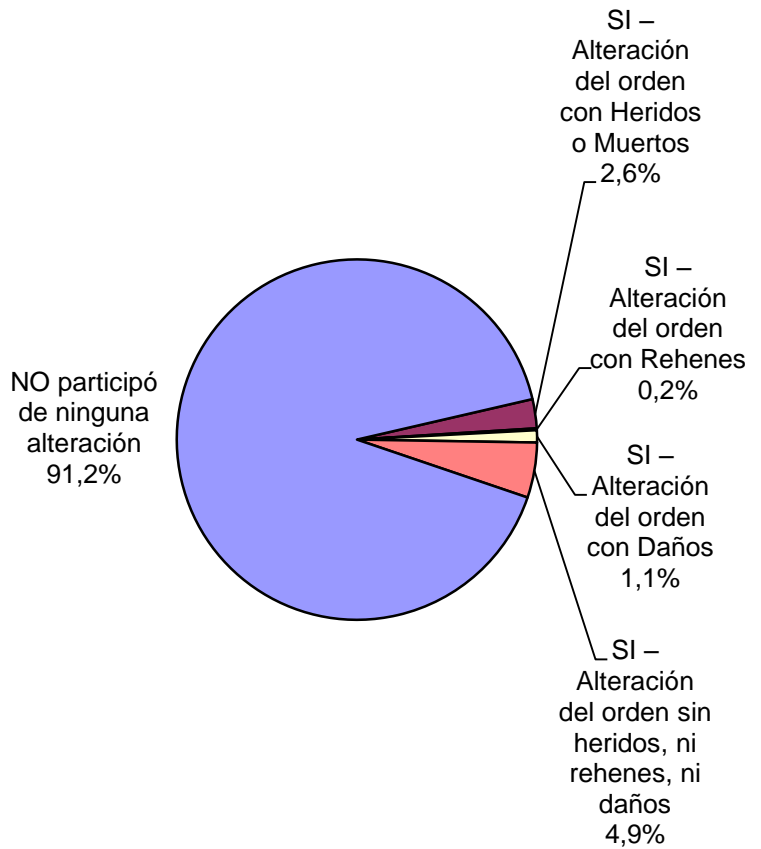
Recibió Asistencia Médica?	Cant.
Si	10.244
No	30
Sin Datos	0
<i>Total</i>	<i>10.274</i>



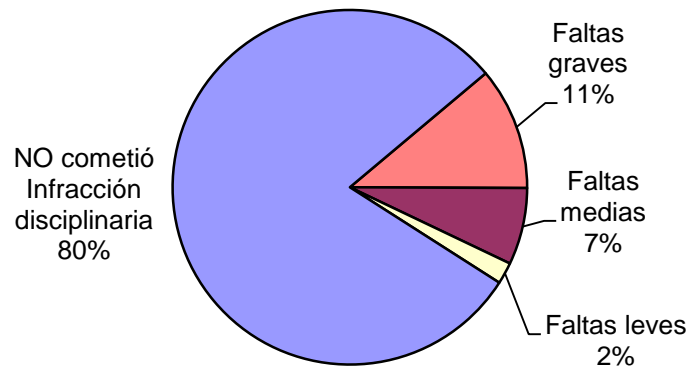
Recibió visitas durante el último año?	Cant.
Si	8.361
No	1.911
Sin Datos	2
<i>Total</i>	<i>10.274</i>



Participó de algún tipo de Alteración del orden?	Cant.
SI – Alteración del orden con Heridos o Muertos	265
SI – Alteración del orden con Rehenes	17
SI – Alteración del orden con Daños	111
SI – Alteración del orden sin heridos, ni rehenes, ni daños	502
NO participó de ninguna alteración	9.252
Sin Datos	127
<i>Total</i>	<i>10.274</i>



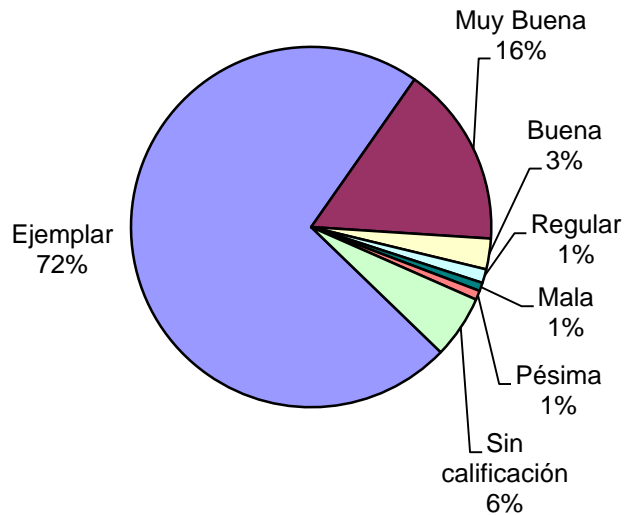
Tipo de infracción disciplinaria	Cant.
Faltas graves	1.135
Faltas medias	711
Faltas leves	200
NO cometió Infracción disciplinaria	8.104
Sin Datos	124
<i>Total</i>	<i>10.274</i>



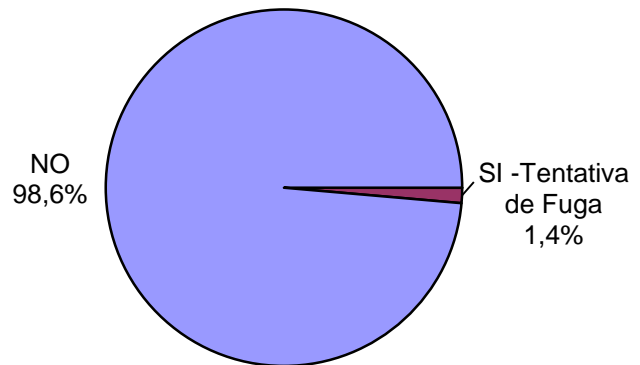
Tipo de Sanción Disciplinaria	Cant.
Traslado a otro estab. de régimen más severo	24
Traslado a otra sección de régimen más severo	23
Permanencia en su celda indiv.hasta 7 fines de sem.	578
Permanencia en su celda indiv.hasta 15 días ininterrump.	968
Suspensión total/parcial derechos reglam. hasta 15 días	46
Exclusión de la actividad común hasta 15 días	64
Exclusión de la act. recreativa/ deportiva hasta 10 días	160
Amonestación	51
Otra sanción	14
Sin Datos	8.346
<i>Total</i>	<i>10.274</i>



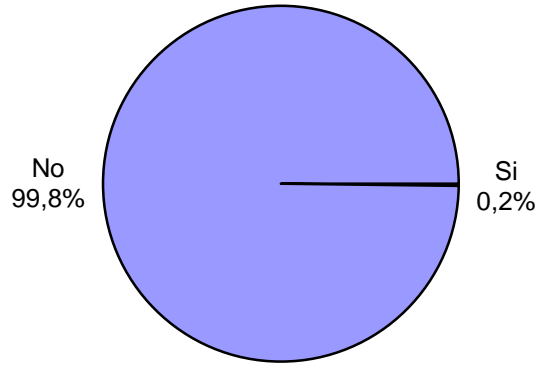
Calificación de conducta del interno	Cant.
Ejemplar	7.023
Muy Buena	1.578
Buena	267
Regular	120
Mala	73
Pésima	80
Sin calificación	545
Sin Datos	588
<i>Total</i>	<i>10.274</i>



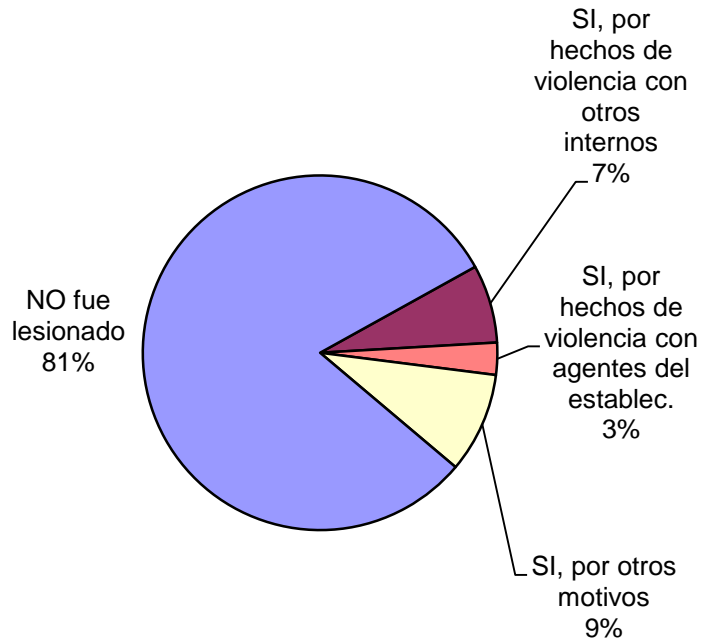
¿Tuvo intentos de fuga o evasión?	Cant.
SI -Tentativa de Evasión	1
SI -Tentativa de Fuga	141
NO	10.116
Sin Datos	16
<i>Total</i>	<i>10.274</i>




¿Tuvo intentos de Suicidio?	Cant.
Si	20
No	10.237
Sin Datos	17
<i>Total</i>	<i>10.274</i>



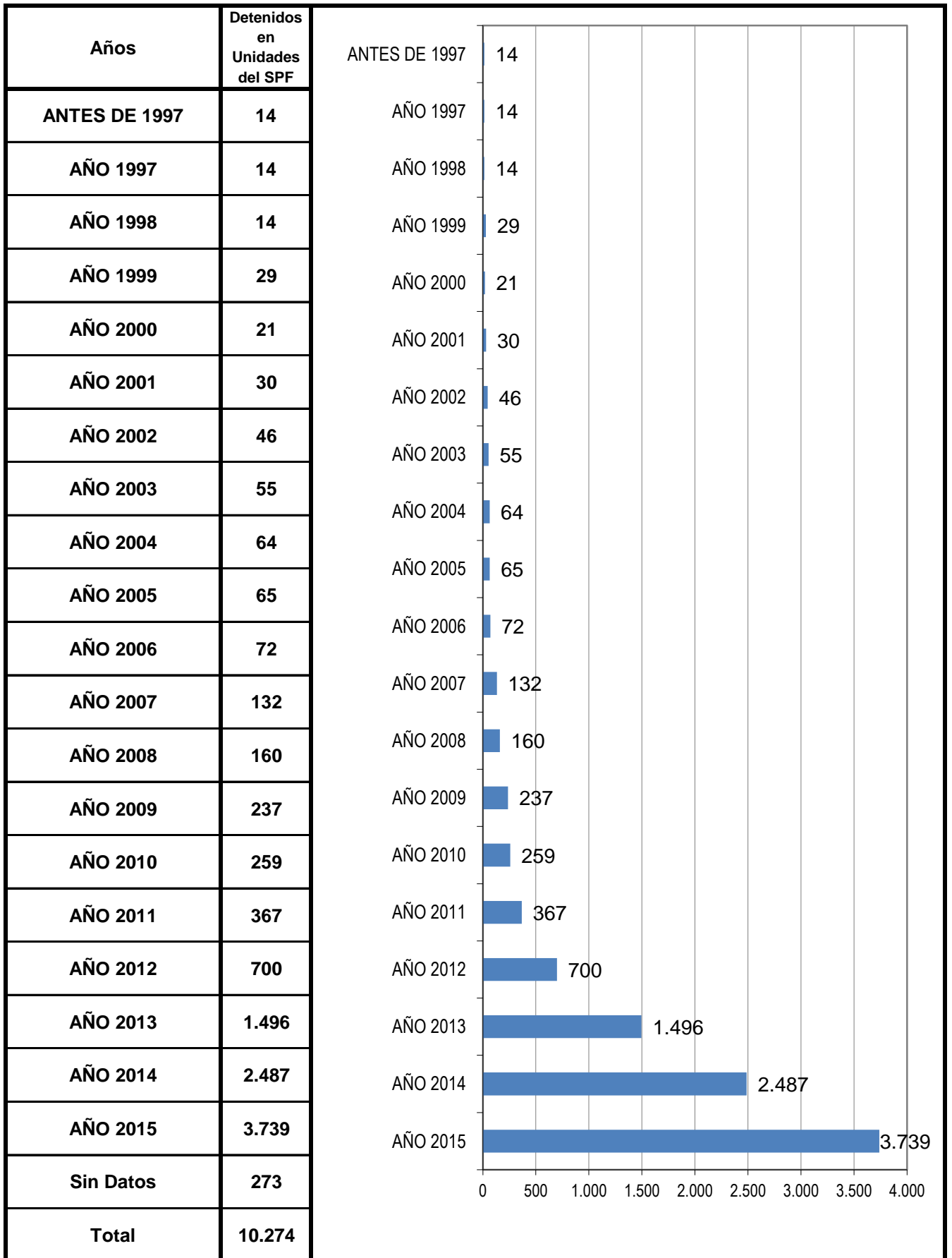
¿Fue lesionado? - Motivos	Cant.
SI, por hechos de violencia con otros internos	731
SI, por hechos de violencia con agentes del establec.	300
SI, por otros motivos	937
NO fue lesionado	8.277
Sin Datos	29
<i>Total</i>	<i>10.274</i>



¿Tiene hijos con ella? Para internas	Cant.
Si	34
No	692
Sin Datos	0
<i>Total</i>	<i>726</i>

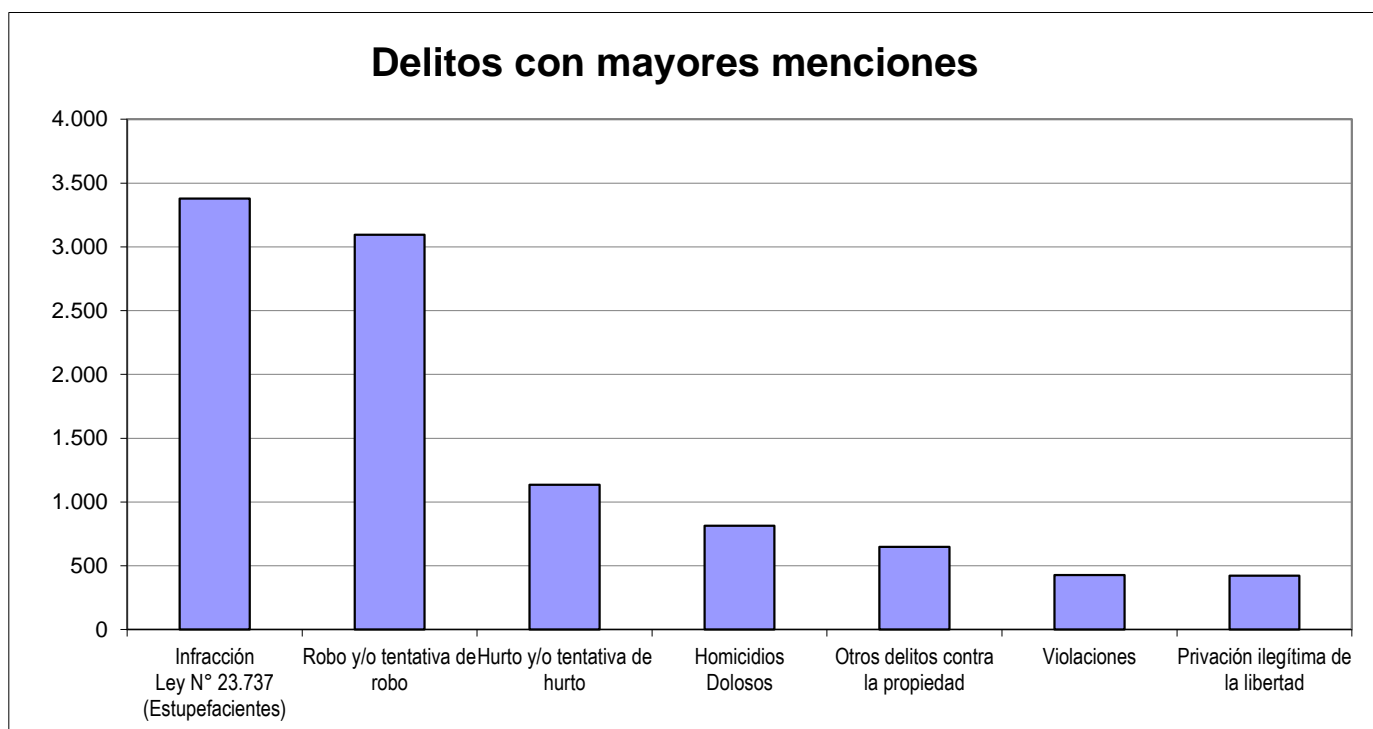


AÑO DE DETENCION DE LOS ENCARCELADOS



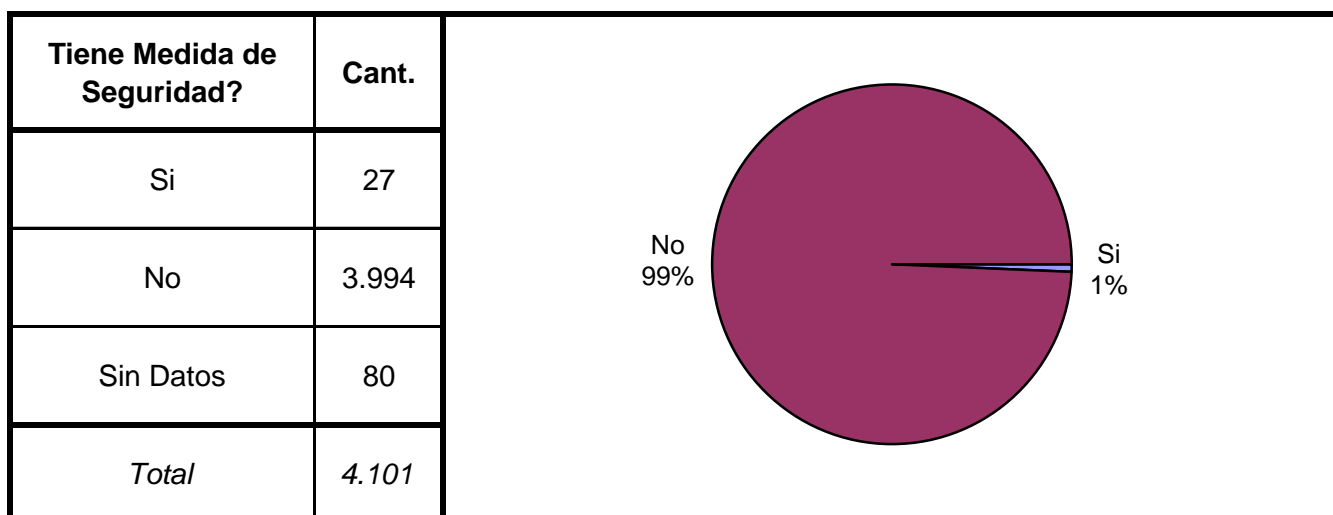
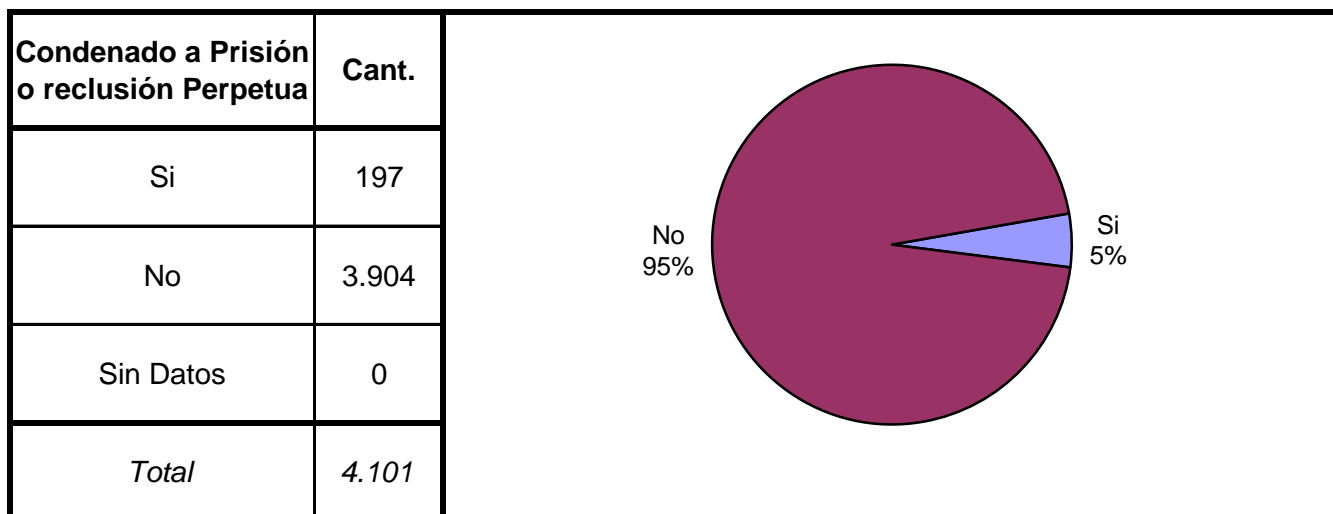
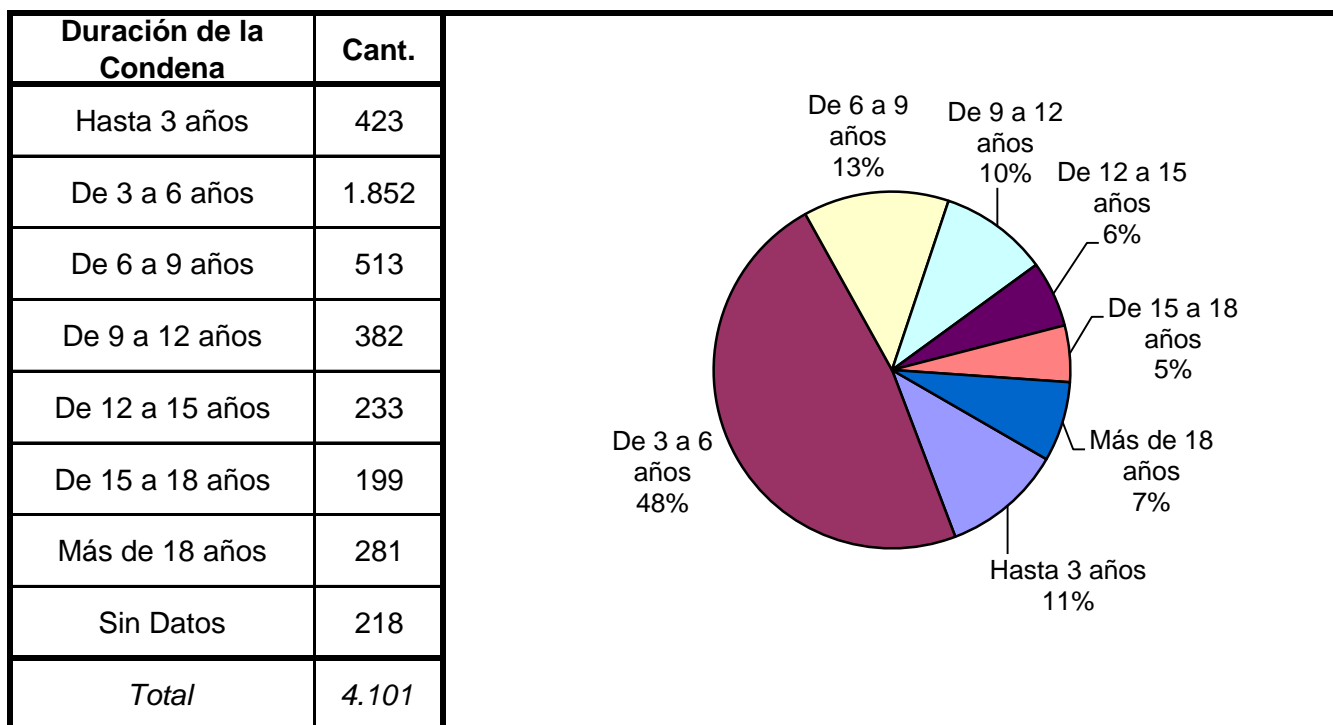
SNEEP 2015 - SERVICIO PENITENCIARIO FEDERAL

TIPO DE DELITO	1º Mención	2º Mención	3º Mención	4º Mención	5º Mención	TOTAL
Homicidios Dolosos	671	129	13	0	0	813
Homicidios Dolosos (tentativa)	49	16	1	0	0	66
Homicidios Culposos	72	10	3	0	0	85
Lesiones Dolosas	18	147	48	4	0	217
Lesiones Culposas	10	20	7	0	1	38
Otros Delitos contra las personas	129	155	24	5	0	313
DELITOS CONTRA EL HONOR	0	8	0	0	0	8
Violaciones	397	28	2	0	0	427
Otros delitos contra la integridad sexual	56	5	1	0	0	62
Amenazas	16	40	4	3	0	63
Privación ilegítima de la libertad	237	152	30	2	0	421
Delito contra la libertad cometido por funcionario público	217	18	0	0	0	235
Otros delitos contra la libertad	35	8	1	0	0	44
Hurto y/o tentativa de hurto	1.061	70	4	0	0	1.135
Robo y/o tentativa de robo	2.844	237	13	2	0	3.096
Otros delitos contra la propiedad	575	63	8	1	1	648
DELITOS CONTRA LA SEGURIDAD PÚBLICA	190	173	16	1	0	380
DELITOS C/ EL ORDEN PÚBLICO	30	9	6	0	0	45
DELITOS CONTRA LA SEGURIDAD DE LA NACIÓN	3	0	0	0	0	3
DELITOS CONTRA LOS PODERES PUBLICOS	0	1	3	0	0	4
DELITOS C/ LA ADMINISTRACION PÚBLICA	199	67	41	9	0	316
DELITOS C/ LA FE PÚBLICA	67	6	1	0	0	74
DELITOS C/ EL ESTADO CIVIL	6	0	0	0	0	6
INFRACCIÓN LEY N° 23.737 (ESTUPEFACIENTES)	3.172	205	1	1	0	3.379
INFRACCION LEY N° 24.769 PENAL TRIBUTARIA	0	0	0	0	0	0
INFRACCION LEY N° 13.944 INCUMP.DE DEBERES	0	0	0	0	0	0
DELITOS PREVISTOS EN LEYES ESPECIALES	101	4	0	0	0	105
CONTRAVERSIONES	0	0	0	0	0	0
Sin Datos	119	8.703	10.047	10.246	10.272	
<i>Total</i>	<i>10.274</i>	<i>10.274</i>	<i>10.274</i>	<i>10.274</i>	<i>10.274</i>	<i>11.983</i>

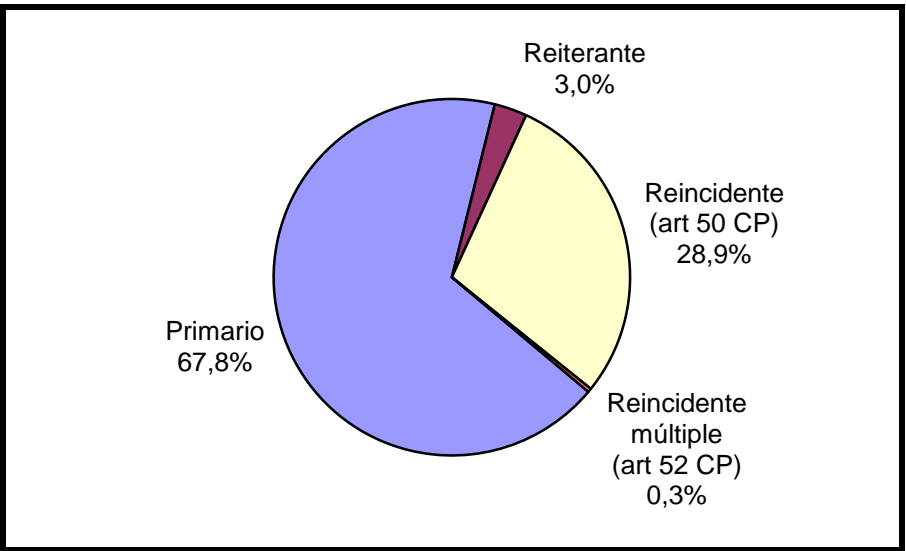


SNEEP 2015 - SERVICIO PENITENCIARIO FEDERAL

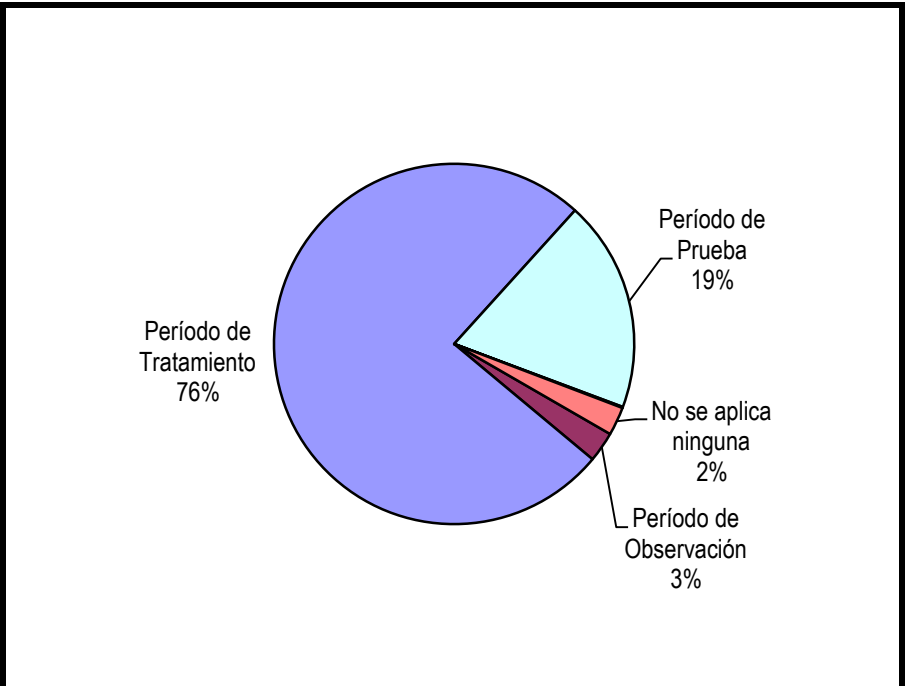
Frecuencias para los detenidos con condena



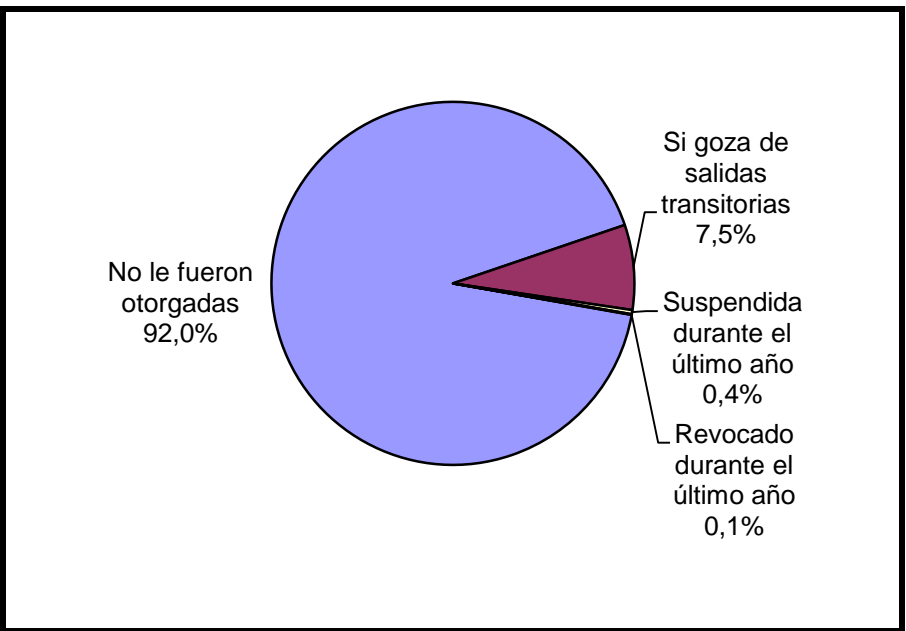
Reincidencia	Cant.
Primario	2.563
Reiterante	112
Reincidente (art 50 CP)	1.094
Reincidente múltiple (art 52 CP)	13
Sin Datos	319
<i>Total</i>	<i>4.101</i>



Períodos de la Progresividad	Cant.
Período de Observación	109
Período de Tratamiento	3.030
Período de Prueba	760
Período de Libertad Condicional	3
Se aplica otra caracterización	1
No se aplica ninguna	102
Sin datos	96
<i>Total</i>	<i>4.101</i>



Tiene o tuvo salidas transitorias	Cant.
No le fueron otorgadas	3.247
Si goza de salidas transitorias	267
Suspendida durante el último año	13
Revocado durante el último año	2
Sin Datos	572
<i>Total</i>	<i>4.101</i>



Régimen de Semilibertad	Cant.
No está incorporado al régimen de semilibertad	4.027
Si está incorporado	53
Suspendido durante el último año	0
Revocado durante el último año	0
Sin Datos	21
<i>Total</i>	<i>4.101</i>

No está incorporado al régimen de semilibertad 98,7%

Si está incorporado 1,3%

Programa de Prelibertad	Cant.
Si está incorporado	532
No está incorporado	3.559
Sin Datos	10
<i>Total</i>	<i>4.101</i>

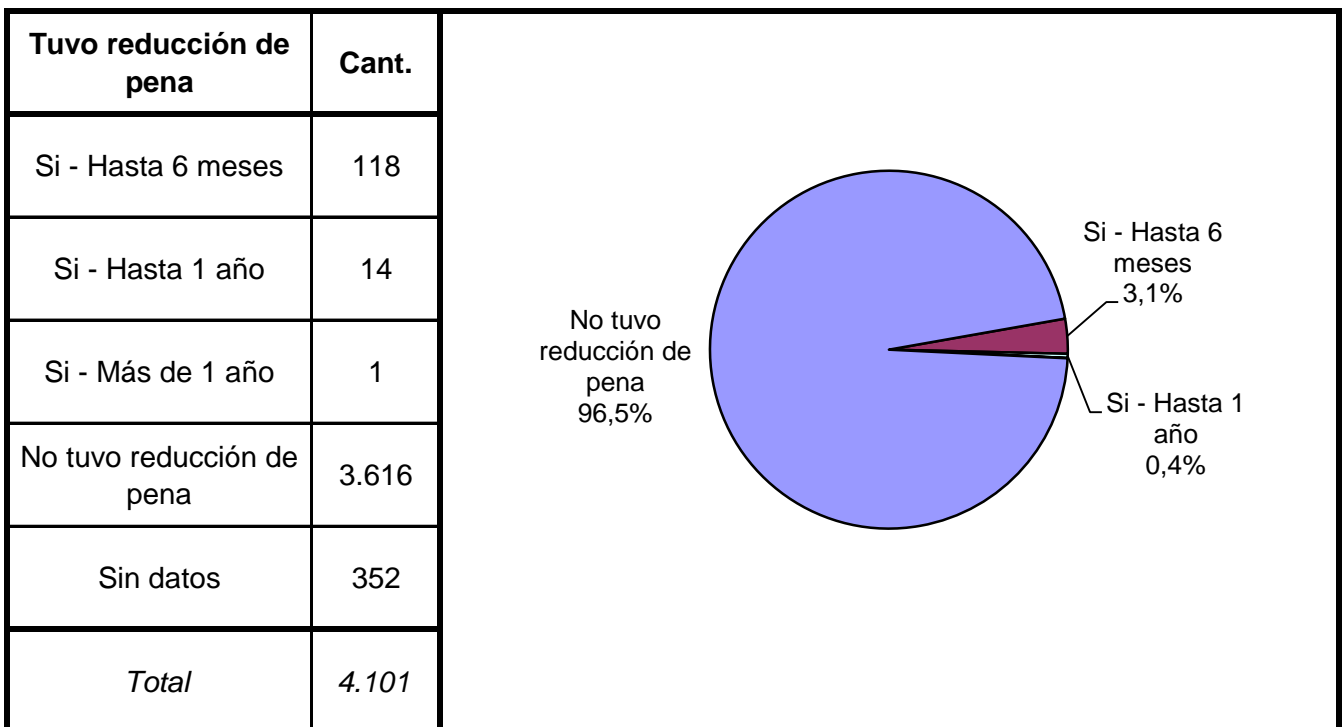
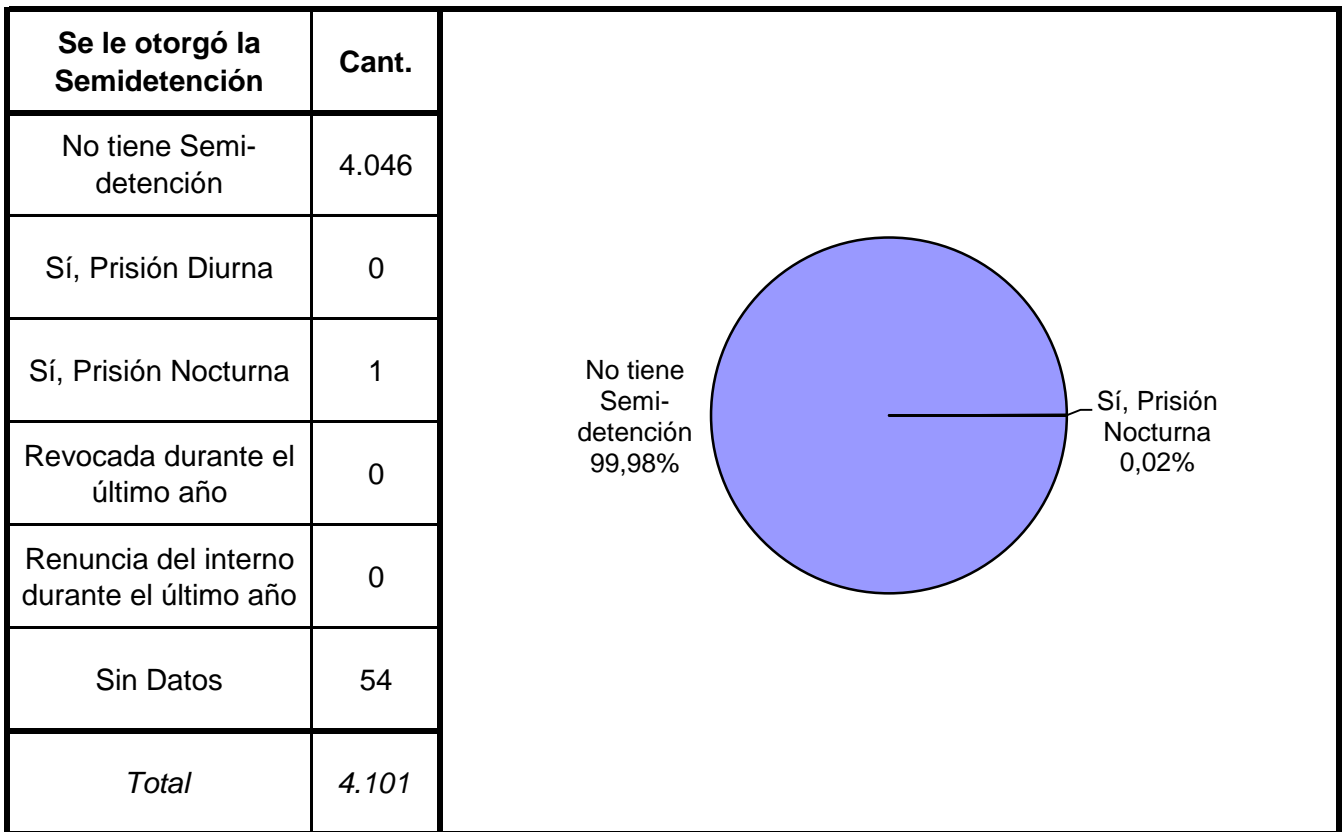
No está incorporado 87%

Si está incorporado 13%

Prisión Discontinua	Cant.
No está incorporado	4.047
Sí está incorporado	1
Revocada durante el último año	0
Renuncia del interno durante el último año	0
Sin Datos	53
<i>Total</i>	<i>4.101</i>

No está incorporado 99,98%

Sí está incorporado 0,02%



SNEEP 2015 - SERVICIO PENITENCIARIO FEDERAL CAPACIDAD Y POBLACIÓN POR PROVINCIA Y UNIDAD

PROVINCIAS	UNIDADES	CAPACIDAD	POBLACIÓN ALOJADA	SOBREPOBLACIÓN	PORCENTAJE DE SOBREPOBLACIÓN
SPF Ciudad de Buenos Aires	SPF - COMPLEJO PENIT. FEDERAL DE LA CIUDAD DE BUENOS AIRES	1.766	1.654	-112	-6,3%
	SPF - U.18 CASA DE PREEGRESO "DR. JOSE INGENIEROS"	9	3	-6	-66,7%
	SPF - U.21 CENTRO PENITENCIARIO DE ENFERMEDADES INFECCIOSAS	65	19	-46	-70,8%
SPF Buenos Aires	SPF - COMPLEJO PENITENCIARIO FEDERAL I -EZEIZA-	2.002	2.055	53	2,6%
	SPF - COMPLEJO PENITENCIARIO FEDERAL II -MARCOS PAZ-	1.707	1.675	-32	-1,9%
	SPF - COMPLEJO PENITENCIARIO FEDERAL IV -EZEIZA- (Ex U3 y U27)	569	475	-94	-16,5%
	SPF - COMPLEJO FEDERAL DE JOVENES ADULTOS - U.24	152	144	-8	-5,3%
	SPF - COMPLEJO FEDERAL DE JOVENES ADULTOS - U.26 LANDO	42	18	-24	-57,1%
	SPF - COMPLEJO FEDERAL DE JOVENES ADULTOS - U.MALVINAS ARGENTINAS (AREA CRD)	44	26	-18	-40,9%
	SPF - COMPLEJO FEDERAL DE JOVENES ADULTOS - MODULO V (UR2)	377	321	-56	-14,9%
	SPF - U.19 COLONIA PENAL DE EZEIZA	292	199	-93	-31,8%
	SPF - U.31 CENTRO FED. DE DETENCIÓN DE MUJERES	138	184	46	33,3%
SPF Chaco	SPF - U. 7 PRISION REGIONAL DEL NORTE	370	289	-81	-21,9%
	SPF - U.11 COLONIA PENAL DE PRESID. ROQUE SAENZ PEÑA	180	122	-58	-32,2%
SPF Chubut	SPF - U. 6 INSTITUTO DE SEGURIDAD Y RESOCIALIZACION	525	405	-120	-22,9%
	SPF - U.14 CARCEL DE ESQUEL "SUBALC. ABEL R. MUÑOZ"	129	111	-18	-14,0%
SPF Formosa	SPF - U.10 CARCEL DE FORMOSA	127	101	-26	-20,5%
SPF Jujuy	SPF - U. 8 INST.PEN.FED. "Ntra.Sra.del ROSARIO de RÍO BLANCO y PAYPAYÁ"	138	135	-3	-2,2%
	SPF - U.22 CARCEL FEDERAL DE JUJUY	102	98	-4	-3,9%
SPF La Pampa	SPF - U. 4 COLONIA PENAL DE SANTA ROSA - LA PAMPA	494	388	-106	-21,5%
	SPF - U.13 INST. CORREC. DE MUJ. "NTRA. SRA. DEL CARMEN"	86	29	-57	-66,3%
	SPF - U.25 INSTITUTO CORRECCIONAL ABIERTO DE GENERAL PICO	28	22	-6	-21,4%
	SPF - U.30 INSTITUTO DE JOVENES ADULTOS "DR. J. A. ALFONSIN"	26	14	-12	-46,2%
SPF Misiones	SPF - U.17 COLONIA PENAL DE CANDELARIA	211	197	-14	-6,6%
SPF Neuquén	SPF - U. 9 PRISION REGIONAL DEL SUR	183	224	41	22,4%
SPF Río Negro	SPF - U. 5 COLONIA PENAL "SUBPREFECTO MIGUEL ROCHA"	313	278	-35	-11,2%
	SPF - U.12 COLONIA PENAL DE VIEDMA	326	274	-52	-16,0%
SPF Salta	SPF - COMPLEJO PENIT. FEDERAL III - INSTITUTO FED. DE MUJERES	168	140	-28	-16,7%
	SPF - COMPLEJO PENIT. FEDERAL III - INSTITUTO FED. DE VARONES	326	300	-26	-8,0%
	SPF - U.16 "SEÑOR Y VIRGEN DEL MILAGRO"	112	123	11	9,8%
	SPF - U.23 CARCEL FEDERAL DE SALTA	22	15	-7	-31,8%
SPF Santa Cruz	SPF - U.15 CARCEL DE RIO GALLEGOS	98	98	0	0,0%
SPF Sgo.del Estero	SPF - U.35 INSTITUTO PENAL FEDERAL "COLONIA PINTO"	150	138	-12	-8,0%
TOTAL SERVICIO PENITENCIARIO FEDERAL		11.277	10.274	-1.003	-8,9%